

# زنجیره‌ی کتیبه تاقیگه‌یه‌کان

## لینۆری گشتی

[www.igra.aahlamontada.com](http://www.igra.aahlamontada.com)

مندی افرانقافی  
**میز**



تاماده‌کردنی:

د. هیمداد هویز خوشناو



# لینۆری گشتی میز

General Urine Examination (GUE)

د. هیمداد جەویز مەولوود خۆشناو

ناوی کتیب: لیتۆری گشتی میز

ناوی نووسەر: د. هیمداد چهوێز مه‌ولوود

دیزاینی تیکست: ئالاء طیب قادر

دیزاینی به‌رگ: ابراهیم کمال مصطفی

نۆبه‌تی چاپ: یه‌که‌م

ژماره‌ی لاپه‌ره: ۷۷

ژانه‌ر: زانستی تاقیگه‌ی پزشکی

چاپ: حاجی قادری کۆیی

تیراژ: (۱۰۰۰) دانه

## د. هيمداد حويلز مولود خوښناو

دکتورا له بواړی مشه خوړزانی پزیشکی

نهدامی دامه زرنه ری نه خوښخانهی نهشته رگری میهره بانی و بهرپرسی تاقیگه،  
۲۰ سال نه زمونی تاقیگه ی و خاوه نی تاقیگه ی سایه و بهرپوه بهری تاقیگه ی  
نه خوښخانه ی میهره بانی یه.

ماموستای زانکو و نه دامی تاقیکاران ی نه مریکا.

مایکرو بایولوژیست له وه زارته ی تهن دروستی ویلایه تی تینسی له شاری ناشفیل بو  
ماوه ی دوو سال به شی پراکتیکی دکتورا که ی له زانکو ی تینسی له ناکسفیل ته و او  
کردوه.

**(American Medical Technologist AMT, University of Tennessee at Knoxville).**

## ئەم كۆپبە پېشكەشە بە:

ھەموو كارمەند و ھاوپېشە كانم لە تاقىگە كانى ھەرىتى كوردستان، وە قوتابىيانى بەشى شىكارى نەخۆشپە كان لە كۆلېژ و پەيمانگا حوكمى و ئەھلىپە كان، وە قوتابىيانى بەشى بايۆلۆجى و كىمىا و ھەموو ئەو بەشانەى كە پەيوەستن بە كارى تاقىگەپەھ، وە پېشكەشە بە ھەر كەسەك كە دەپەوى كۆلەكەى زانىارى تاقىگەپەى زياتر بكات.

## پیشه کی

به ناوی خودای گوره و میهره بان، الحمد لله الذي جعل العلم النافع والنور لناس كله، کتیب به گشتی و کتیبی زانستی به تاییه تی، وه له نتوانیشیاندا کتیبی پزشکی گرنگیه کی تاییه تی هه یه و به شیکی دانه برای کتیبخانه کان بووه به درژی میژوو و بگره له سرده می نیستاشماندا گرنگیه کی زوری یی ده درئ، کتیبه زانستیه کان خزمه تیکی زوری کۆمه لگای مرؤفایه تیان کردووه. وه هه کتیب و سرچاوه یه کیش که له کتیبخانه کان بهره ستن بهره می ماندوبوون و شه ونخونی که ساتیکی خهم خۆر و خاوه ن زانستن.

نووسین و وهر گئیرانی کتیبی زانستی له کۆمه لگای کوردیدا هه زاره و گرنگیه کی که می یی دراوه له لایه ن که سانی نه کادیمی تاییه ت بهم بواره، نه ممش بوته هۆی نه وه ی که لیتیکی گوره دروست بکات له کتیبخانه ی پزشکیدا، وهر گئیران و نووسینی کتیبی زانستی به زمانه تاییه ته کان هه یچی له زانسته که کم نه کردووه ته وه، به پیچه وانه وه بگره زمانه کانی تریشی یی ده وله مهنده

ده كرښ، زمانى كوردېش هر وهك زمانه كاني تر پټويستى به بهرهم و سرچاووى زياتره لهرووى زانستپوه به زمانى كوردى.

بړيه ههولدان بړ زيادكردنى بهرهمى پزېشكى پټشكش به كټپخانهى كوردى نهركيكى گرنكى هر تاكيكى نهكادىمى نهم بوارهبه، چونكه زمانى كوردېش هيچى كه متر نيه له زمانه كاني تر، خاوهن فهرهنگ و زاراوهى تاييدت بهخويهتي، بړيه پټويسته له ههموو لايه نه كان گرنكى پين بدرئ.

نوهى ليره دا نيمه ههولمان بړى داوه وهك تاكيك كه له بواري تافېگه دا كارمان كردوه، ده مانه وپت ههولده پين تافېگه كوردى بگه پټينه ناسته جيهانيه كان له ههدوو لايه نى تيؤرى/پراكتيكي، نهم كټپه يه كه م كټپه لهو زنجيره كټپانهى كه ده مانه وپت له بواري تافېگه پيدا ناماده يان بگه پين، نهم زنجيره كټپه تافېگه پيانه ههولكي گرننگن بړ ناساندنى به شه گرننگه كاني تافېگه و شاره زا بون به شتوازيكى نهكادىمى له پشكينه كاني تافېگه كه پټويسته له سر هر قوتابى و دهو چوويهك له پال كار كردن له تافېگه كاندا گرننگه كى زؤر به لايه نى تيؤرى بواره كهى بدات چونكه هر نوهش هؤكارىكى گرننگه بړ نوهى كارامه پيانه تر له بواري پراكتيكي دا سر كه وتوو تر پين. لټيؤرى گشتى ميز لهم چهند سآلهى دوايدا گرننگه كى زياترى پين دراوه، چونكه ده تانريت به هؤرى ميزه وه زؤر بهى ناته وايه كاني جهسته ديارى بكرىت، وه كؤ كردنه وهى سامپله كمش هيچ زياتيكي نيه و زؤر ساده به، وه بړ ناماده كردن و خويندنه وهى سامپله كمش



پتویستی به نامتری گهوره و گران نیه، به لکو پتویستی به که سیکه که شاره زای تیوری و نه زمونیککی پراکتیکی باشی هه بیئت.

لهم کتیبه دا ههنگاو به ههنگاو و به شتیه یه کی زانستی هه و لدراره که لیتورپه که باس بکریت، له سه رته تای کۆ کردنه وهی سامپله که تاره کو کۆتایی که نویسی نه نجامه کانه، نه وهی نهم کتیبه جیا ده کاته وه نه وهی که هه و لمانداوه جیج خواستی خوینهران بیج و به شتیاوژیککی سه رده میانه ی پرۆ فیشنا له وه ناماده بکریت و له شتیاوه کۆ نه که ی کتیبه زانستی کان دوور بیج به له بهر چا و گرتنی ژماره ی لاپه ره کان و خسته نه رووی ته نه زانیاریه زۆر گرنگ و به سووده کان سه باره ت به بابته نی سه ره کی و به کاره نیانی وشه ی ساده و ناسان که له گه ل هارمانا نینگلیزه که دا یه کبگریته وه و خوینهر ناسان لئی تیگیات.

له کۆتاییشدا زۆر سوو پاسی قوتابیانم (الاء طیب) و (ابراهیم کمال) له قۆناغی ۳ به شی شیکاری نه خو شیه کان ده کمم که هه لسان به ریکخستن و دیزاینی کتیبه که، هیواخوازم له ناست پتیشینه چاکه کانی خوینهرانی کۆ مه لگا که مان بیج و کاره کانمان به رده وهامی و سه ره که وتووی له دوا بیج.

د. هیمداد حوژر خوشناو

## ناوه پۆك

- 10..... لیتزری گشتی میز (GUE)
- 12..... رهنمایی کردنی نهخۆش بۆ كۆكردنهوهی سامهلی میز
- 16..... بهشی په كهم/ لیتزری ناوردییی
- 16..... **Physical Examination** لیتزری فیزیایی
- 20..... **Chemical Examination** لیتزری کیمیایی
- 20..... به کارهتانی سترپ
- 23..... سهنته فوج کردنی سامهلی میز
- 24..... بهشی دووهم/ لیتزری گشتی وردهبی (مایکروئسکوپ):
- 25..... درووستبوون و رۆلی کاسته کان
- 26..... جۆری کاسته کان
- 38..... جۆری خاله کان له لیشعووی میزدا
- 49..... **Crystals** کریستاله کان
- 49..... ناسینهوهی کریستاله کان
- 50..... کریستاله ناسایه کان

- 51..... / کرپستالہ کان له میزی ترشی ناساییدا
- 54..... ب- کرپستالہ کان له میزی تفتی ناساییدا
- 57..... کرپستالہ ناساییه کان
- 63..... پتکھاته کالی تری لیشعوی میز
- 71..... بهراورد کردن له تیران خاله کالی لیشعوی میز
- 75..... پهیرهندی پتکھاته وردبین و ناوردبینه کان له لیتوری میزدا
- 77..... تیبینی گرنگ له کالی تو مار کردنی لهجامه کان
- 77..... ژماردنی پتکھاته کان له لیشعوی میزدا
- 80..... سمرچاوه کان

## لټنورې گشتی میز (GUE)

میز نهو شله زیاده بیه که له لایډن همدو و گورچیله کانه و به کرداری میز کردن له رپڼگه میز وړو دهره کړته دهره ووی لهش. له نهنجامی زینده چالاکیه کانی له شدا پاشه وړی زور دروست دهن که مادده ی زیان به خشن نه گهر که له که ببن و پتویسته بکړته دهره و، نه پاشه وړیانهش له رپڼگه کرداری میز کردنه و دهره کړته دهره و که نه مهش سهره کیتیرین رپڼگه بؤ دهر کردنی مادده کیمیا بیه تراوه کان له جهسته دا .

نهم پټکها ته کیمیا یانهش ده کړئ له رپڼگه شیکاری میز و داری بکړین که پټشی ده گوترت لټنورې گشتی میز (General urine examination) نه مهش کومه له پشکینیک ده گرت ووه که له سهر سامپلیکی میز نه انجام دهرین، وه نه مهش به کیکه له رپڼگا هره باوه کانی بواری پزیشکی بؤ ده ستیشان کردنی نه خو شیه کان به شیوه به کی سهره تالی که پتویسته به شیکاره کانی تر پشتر است بکړته ووه. لټنورې گشتی میز له دوو به شی سهره کی پټکدیت :

لټنورې نا وردبینی که له رپڼگه سترییی تایه ته ووه نه انجامه درئ و نه انجامه کانیش له رپڼگه گورانی په ننگه ووه ده خو یتدر ټه ووه، وه به شه که ی تری برتیه له لټنورې وردبینی.

نامانج له نهنجامدانی نهم پشکینه برتیه له :

۱- هه لسه نگان دنیکی گشتی ته ندروستی جهسته

۲- ده ستیشان کردنی نه خو شیه کانی گورچیله و کونه ندای میز

۳- ده ستیشان کردنی نهو نه خو شیه کانی که کارده که نه سهر گورچیله

۴- چاودیر بکړدن نه خو شیه شه کړه و نه خو شیه تر

۵- ده‌ستيشان‌کردنی نه‌خوشيه‌کانی جگهر

۶- چاودږي‌کردنی رږزه‌ی زيانی ده‌رمانتيکی دياريکراو بؤ سر به‌کاره‌يتهر (drug abuse)

۷- لټږږی ميز په‌يوه‌نديه‌کی گشتی هديه له‌گه‌ل سرجه‌م لټږږه‌کانی تر بؤ ليکولټيوه له تهن‌روستی نه‌خوش.

لټږږی گشتی ميز پټکديت له دوو به‌شی سره‌کی:

❖ لټږږی ورديبی (Microscopic Examination): گرنکه بؤ دياريک‌کردن و

هه‌لسه‌نگاندنی نه‌خوشيه‌کانی گورچيله و بؤری ميز و نه‌و نه‌خوشيانه‌ش که کار له

گورچيله‌کان ده‌کن. نهم لټږږه له‌سهر نيشتوی ميز نه‌نجامده‌درېت دواي نه‌وی

سه‌نته‌رفوج کرا. نيشتوی ميز له ههمو نه‌و پټکهاته و ماده نه‌توانه پټکديت که له

رتی گورچيله و به‌شی خواره‌وی ميزه‌رؤ له ميزدا کږبونه‌ته‌وه، نهم به‌شانم‌ش پټکدين له

خانه و کاست و کريستال و پټکهاته جؤرا و جؤره‌کان و ....هتد.

❖ لټږږی ناوردېنسی (Macroscopic Examination): نه‌و به‌شی شيکاري

ميزه که به‌چاوی ناسایي ده‌توانږ شيکار بکړئ، نه‌ویش پشکيننه کيميايه‌کان و

فيزيايه‌کانی ميز ده‌گرټه‌وه که له ريگای سترپ ياخود ره‌نگ و لټلی و بؤنی ميزه‌وه

دياری ده‌کړئ.

نه‌وی جټگه‌ی بايه‌خه پټويسته به‌ر له‌وه‌ی نهم پشکيننه نه‌نجام بدرېت نه‌خوش ږټنمایي ته‌واوی

پټديت له‌سهر نه‌وی به‌چ شيوه‌به‌ک سامپلی ميزه که کږبکاته‌وه تاوه‌کو له که‌مترين هه‌له

دووربن که ده‌کړت ږووبدات.

## رېئىمىي كوردنى نەخۇش بۇ كۆكردنەۋەي سامپىلى مېز

سەرەتا پېئويستە بەيى جۆرى شىكارى مېزەكە شىۋازى كۆكردنەۋەكە دىارى بىكەين، چەند جۆرىكى باۋى كۆكردنەۋەي مېز ھەيە، ئەۋانىش برىتىن لە:

### ۱. كۆكردنەۋەي ھەرمەكى مېز Random specimen

كۆكردنەۋەي مېزى ھەرمەكى لە ھەر كاتىكدا دەكرىت كۆبىكرىتەۋە، سەرەتا پېئويستە ئەۋ قوتوۋەي كە مېزەكەي تېدا كۆدەكرىتەۋە ناۋى سىانى نەخۇشى لەسەر بنوسرىت. مېزى ھەرمەكى دەكرىت لە مالمەۋە و لە لابەكانىش كۆبىكرىتەۋە، بەلام ئەگەر لە مالمەۋە كۆكرايەۋە دەيىت بەزۋوترىن كات بگاتە لاب تاۋەكو پىكھاتەكانى ناۋى نەشىۋىن.



پېئويستە سەرەتا رېئىمىي نەخۇش بىكرىت كە مېزەكە لە قوتوۋەكى پاك كۆبىكاتەۋە، ئەگەر لە لاب مېزەكەي كۆكردەۋە ئەۋا پېئويستە پىي بگوترىت كە قوتوۋەكە بە پاكى بەيلىتەۋە لەكاتى كۆكردنەۋەي مېزەكە ۋە ئەگەر لە مالمەۋەش كۆبىكرىدەۋە ئەۋا پېئويستە رېئىمىي بىكرىت كە دەيىت لە قوتوۋەكى پاك كۆبىكاتەۋە، ۋە ئەگەر كرا قوتوۋەكى پاكى لە لابەكە پىج بەدن، ۋە لەم جۆرەدا كەسەكە بەشىۋەپەكى ئاسايى مېزەكە لە قوتوۋەكە دەكات و سەرەكەي دادەخاتەۋە تاۋەكو پىس نەيىت. ئەم جۆرەي كۆكردنەۋەي مېز بەكاردېت بۇ شىكارى مېزى ئاسايى رۆژانە.


## ۲. كۆكردنەۋەى مىزى ناۋەراست midstream specimen

كۆكردنەۋەى مىزى ناۋەراست باشتىن ئەنجام دەداتە دەستەۋە و ئەنجامە كانى وردترە بە بەراورد بە جۆرە كانى تر، بەھەمان شىۋە پىۋىستە لە قوتتوۋىەكى پاك كۆبكرىتەۋە كە ناۋى سىيانى نەخۆشەكەى لەسەر نوسرايىت، ئەم جۆرەشيان لە ھەر كاتىكدا بىت دەكرىخ كۆبكرىتەۋە. پىۋىستە سەرەتا كەسەكە ئەندامە كانى زاۋزى بە ناۋ پاك بىكاتەۋە جا ئەگەر لە مائەۋە يانىش لە لاب كۆكرايەۋە ئەۋا پىۋىستە رىئىماي كەسەكە بىكرىت لە كانى كۆكردنەۋەى مىزە كەدا بەيلىت كەمىك لە مىزەكە سەرەتا بروات چونكە لەۋانەبە بەكتىريانى مىزەرۆ لەگەل مىزەكە تىكەل بىن، پاشان ئەۋ مىزەى كە لە ناۋەراستە لە قوتتوۋەكەدا كۆبىكاتەۋە، ۋە كاتىك زانى مىزەكە خەرىكە دەۋەستىت با قوتتوۋەكە لابات و بەشى كۆتايىش كۆنەكاتەۋە. وانا دەبىت مىزى سەرەتا و كۆتايى بەيلىت بروات، تەنھا مىزى ناۋەراست لە قوتتوۋەكەدا كۆبىكاتەۋە. لەكانى كۆكردنەۋەى سامپلەكە پىۋىستە كەسەكە رىئىماي بىكرىت كە نابىت قوتتوۋەكە بەر ئەندامە كانى زاۋزى بەكەۋىت. ئەم جۆرەى كۆكردنەۋەى مىز كۆننامىنەبىشى مىزەكە لەگەل بەكتىريانى رىۋەى مىز كەم دەكاتەۋە، ئەم جۆرە زياتر بۆ دىيارىكردى ھەۋ كرىدە كانى گورچىلە بە بەكتىريا بەكاردىت، بۆيە پىۋىستە نەھىلەن سامپلەكە لەگەل بەكتىريانى بۆرى مىز تىكەل بىت.

### ۳. کۆکردنەوی یەكەم میزى بەیانان First morning specimen

لەم جۆرەیان ئەو میزەى بەیانى كۆدە كرىتەوه كه نهخۆشه كه تازه لهخەو هەلساوه. ئەم جۆرەیان زیاتر لە مائەوێ كۆدە كرىتەوه، بۆیە پێویستە قووتوویەكى پاكی بێ بەریت و ریتماى نهخۆشه كه بەكریت كه دواى ئەوهى له خەو هەلسا یەكەم میزى بەیانى كۆبكاتەوه و تا بەكریت بە خێرایى بۆ نزیكترین لاب بگوازىتەوه بۆ شىكارى كردنى سامپلە كه. لەم جۆرە كۆکردنەوێهش میزە كه چرپەكى زۆرى هەیه و چرپى جۆرى (specific gravity) زۆرە، وه ئەم جۆرەیان باشترین نەجام دەداتە دەستەوه بۆ پشكینی دوگیانى و چاندنى بە كتریا و سەیر كردنى پێكها تەكانى تری میز بە ماى كۆرۆسكۆب. ئەم جۆرە بۆ دیارى كردنى ناتەواویەكانى گورچیلە بەشیوێهەكى وردتر بە كاردێت چونكه هەموو پێكها تەكان بە چرپەكى زیاتر بوونیان هەیه و دیارى كردنیا ناسانترە.

### ۴. كۆکردنەوی میزى ۲۴ كاتژمێرى 24 hour specimen



ئەم جۆرەیان بریتیه له كۆکردنەوی میزى نهخۆشه كه له ماوهى شهو و رۆژێكد (۲۴) كاتژمێر له قووتوویەكى تايبەت كه ئەو میزەى لەماوهى ۲۴ كاتژمێر كراوه دەبێت تێدا كۆبكریتەوه. پێویستە قووتوویەكى پاك و گەوره بێت تاوهكو شوێنى میزىكى زۆرى بێتەوه، وه هەندێك خواردن لەلایەن دكتۆرەوه دیارى دەكرین كه نایبەت بخوریت لەماوهى كۆکردنەوی میزە كه دا، وه نهخۆشه كه قووتوویەكى گەوره (storing container) و قووتوویەكى بچوكى



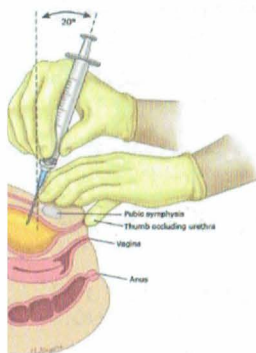
(collecting container) پىدەدرىت، قوتتووه بچوکه که بۆ کۆ کردنهوى ميزه که دوواتر پىويسته له قوتتووه گهوره که کۆبکريتهوه، وه پىويسته قوتتووى ميزه که له شوئىئىكى سارد ههلبگيرت.

وه کۆ کردنهوى ميزه که له کاتيکى ديارى کراوه دهست پىدە کات و له کاتي ديارى کراویش کۆ کردنهوه که کۆتايى پىدەت که دکتۆر ديارى ده کات، واتا دواى نهوى کاتي کۆ کردنهوه تهواو بوو ناييت هيچى تر ميز له قوتتووه که بکريت. پىويسته لهبير نه کريت که هه موو ميزه که له ماوهى نهو ۴۴ کاتژميره دا کۆبکريتهوه. نه م جۆرهى کۆ کردنهوه به کار ديت بۆ ديارى کردنى ناتهواويه کاني گورچيله به تايه تي بۆ نه خو شانى شه کرهى کۆنترۆل نه کراو، نه م ريگايه زياتر بۆ نهو که سانه به کار ديت که زياتر تووشى هه و کردنه کاني پپهوى ميز بوون.

## ه. کۆ کردنهوى دواى نان خواردن postprandial

نه م جۆره يان بريته له کۆ کردنهوى ميز دوو کاتژمير دواى نان خواردن. پىويسته قوتتويه کى پاک به نه خو شه که بدريت و ريتمايى پچ بدريت که دوو کاتژمير دواى نان خواردن ميزه کهى کۆبکاتهوه. له م جۆرهى کۆ کردنهوى ميز ده تانريت به شيوه به کى وردتر ريژهى گلو کۆز ديارى بکريت، بۆيه گرنگه بۆ ده ستنيشان کردنى شه کرهى جۆرى يهک و دوو.

## ۶. کۆکردنەوی میز راستەوخۆ لە میزڵدان Suprapubic aspiration



ئەم جۆرەى كۆکردنەوی میز شیوازیكى زۆر باو نیە، بەلام لەهەندىك كاتدا بە كاردیٲ، بۆ وەرگرتنى ئەم جۆرە سامپلە پتویستی بە پزىشكى تايبەتە. لەم جۆرەیان بە دەرزىهك میز راستەوخۆ لە میزڵدان وەرەگیرٲ. ئەم شیوازی كۆکردنەوہیە بە كاردیٲ بۆ دەستكەوتنى میزىك بەبج كۆنتامىنەیشن، وە ئەم شیوازە زیاتر بۆ


منداڵانى خوار ۲ سالى بە كاردیٲ، چونكە ناتوانن خۆیان بە جوانى و بە پاكى كۆى بكەنەوہ، وە لە منداڵاندا بۆ دیاربىكردنى ھەو كوردنى بۆرىەكانى گورچىلە بە كاردیٲ.

### بەشى یەكەم/ لىتۆرى ناوردینى

## Physical Examination فیزیایی

**رەنگ Colour:** رەنگى میز دەگۆرٲ بەپٲى ناستى شىدارى جەستە و چەند ھۆكارىكى تر، میزى ناسایى شلەپەكى روونى بچ رەنگە كە بۆ زەردىكى كآل (pale yellow) دەروات، كە لە ئەنجامى تىكشكانى خرۆكە سوورەكانى خویئەوہ دروست دەبن، كە تىیدا ماددەى ھیم heme بەشە نا پرتۆئىنەكەى خرۆكەى سوور تىك دەشكى و دەگۆرٲ بۆ یورۆبیلین Urobilin و ئەویش رەنگى میز دیارى دەكات، رەنگەكانى میز بریتىن لە:

- میزىكى زەردى تۆخ، بە زۆرى ناماژە بە وشكىوونەوہى جەستە دەكات



- میزیکى پرتەقالى كآل (light orange)، لەوانەيە بەهۆى لا بردنى فیتامین B زیادەیی لەخوێندا

- بەکارهێنانی هەندێك دەرمان ڕەنگى میز دەگۆرێن بۆ پرتەقالى تۆخ وەك

### .Rifampin

- میزی خوێناوی که ناودەبرێت بە **hematuria** ناماژە بە زۆر کێشەى تەندروستی دەکات وەك دروستبوونی بەرد و کریستالەکان لە گورچیلەدا، یاخود دەکرێ بەهۆى خواردنى زۆرى گۆشەتەوه دروست بێت یان لەکاتی سوڤى مانگانەى ئافرهتانیشتا میزی خوێناوی دەبینرێت.


- رەنگى میزی پرتەقالى تۆخ بۆ قاوهیى ناماژەيە بۆ هەبوونی زەردوویى

- رەش یاخود میزیکى تاریک که بە **Melanuria** ناسراوه دەکرێ بەهۆى میلانۆماوه بێت.

**بۆن Odour:** بەشىۋەيەكى ناسايى مىز بۆنىكى زۆر تىزى نىيە بەلام ھەندىك جار بۆنىكى كەمى ھەيە (**nutty odor**)، بۆنى مىز بەندە لەسەر چەند شتىك، لەوانە جۆرى خواردن، ھەبوونى نەخۆشەكى ديارىكراو ۋەك لە نەخۆشى شەكرە كە مىز بۆنى ميوە دەدات (**fruity odor**) ، ۋە ھەرۋەھا لەحالىتى نەخۆشى گورچىلە ۋەھبوونى بەردى گورچىلە بۆنى مىز دەگۆرپت .

**قەبارە Volume:** تىكپاي ئەو مىزەى كە كەسىكى ناسايى بەرھەمى دەھىنىت لەرۆژىكدا بەنزيكەيى ۱-۲ لىرە، بەلام ئەم رېژەيە لە كەسىكەۋە بۆ كەسىكى تر دەگۆرپت بەيى ناستى شىدارى جەستە و ناستى چالاكى كەسى و كىشى جەستە و تەندروستى تاك و ھۆكارە ژىنگەيىەكان. ئەو حاللەتەى كە جەستە مىزىكى زۆر بەرھەم دەھىنىت كە دەگاتە زياتر لە ۲.۵ لىر لە رۆژىكدا ناودەبرپت بە زۆرمىز كردن (**Polyuria**) ، كەم مىزىش (**Oliguria**) ئەو كاتەيە كە جەستە مىزىكى كەم بەرھەم دەھىنىت كە كەمترە لە ۴۰۰ مىلىلىتر لەرۆژىكدا بەلام لە مىزەچۆر كى دا (**anuria**) جەستە كەمتر لە ۱۰۰ مىلىلىتر لە رۆژىكدا بەرھەم دەھىنىت .

**لټلی Turbidity:** میزی ناسایی میزیکي پروونه به للام ده کړی به کتريا، خوین، سپیږم، کریستاله کان وا له میز بکهن لټل ده بکه ویت. ده کړی میزیکي لټل نامازه به هه و کړدنې به کتريایی بکات یا خود به کریستالوونی خوئییه کانی وه ک کالسیوم فوسفات.



**چړی جوری Specific gravity:** چړی جوری میزی ناسایی ده بیټ له نیوان ۱.۰۴۰-۱.۰۰۱ دابیټ. نهم پیوره ده ریډه خات ریډه ی ماده تواوه کان له میزدا چنده، هه چنده چړی جوری زور بیټ واته خهستی ماده نه تواوه کان له میزدا زوره نهم حاله تهبه به زوری له کاتی وشکبونه وهی جهسته و تا و سکچوون و پشانه وهدا ده بیټ، به پیچنه وانه وه نه گهر چړی جوری کهم بکات نهوا خهستی ماده تواوه کان له میزدا کهمده کات وه له حاله تی نه خوژی شه کړه.

## لېئۆرى كېمىيىلىكىنىڭ Chemical Examination

لېئۆرى كېمىيىلىكىنىڭ مېز بە بە كارھېتلىنى سىرتىپ ئەنجام دەدرىخ ، ئەم لېئۆرە بە كار دېت بۇ دىيارىكىردىنى ھەر گۇرائىكى پائۇلۇجى لە مېزدا ، سىرتىپى ستانداردى مېز چەند جۆرىكى ھەبە كە ھەرىكەيان نىزىكەى ۱۰ پارامېتەرى ھەبە ، ھەر پارامېتەرىك بە پارچە كاغەزىكى كېمىيىلىكى دىيارى كراوہ كە رەنگيان دەگۇرىت كاتىك دەخرىتە نار مېزەوہ و كارلىك لەگەل مېزەكە دەكەن ، ئەو پشكىنئانەى لە رىگەى سىرتىپەوہ دىيارى دەكرىن پىويستە لە دوای ۱ بۇ ۲ خولەك بخوئىندىرئەوہ ھەرچەندە ھەندىكىان زىاتريان دەوئت ، لەرىگەى سىرتىپەوہ دەتوانرىت ھەرىكە لەمانە دىيارى بىكرىن: پىرۇتىن ، گلوگۇز ، كىتۇن ، خۇكە سوورەكان ، بىلىرۇبىن ، يورۇبىلىرۇجىن ، ئەسىتۇن و نائىترائت ، لوگۇسائىتەكان و ھەروہا دىيارىكىردىنى ترشىتى مېز و چىرى جۇرى مېز .

ئامپىرى **Automated rectifier** ، ئامپىرىكە بە كار دېت بۇ خوئىندەنەوہى سىرتىپى مېز بە شىوہەكى ئۆتۇماتىكى ، وە ئەنجامەكانمان بەشىوہەكى وردتر و زانستىانە تر بۇ دەخاتەروو .

### بە كارھېتلىنى سىرتىپ



دوای ئەوہى كە مېزەكە لە قووتوويەك كۇكرابەوہ ، دەبىت سىرتىپەكە راستەوخۇ لەناو قووتووەكە دابىرىت تاوہكو ھەموو بەشەكانى سەر

سىرتىپەكە بەر مېزەكە دەكەون و پاشان بەئىنرىتە دەروہ و ۱ بۇ ۲ خولەك چاوەرى بىكرىت

تاوه كو نهجامه كه دهرده چيټ. دواى ۱ بؤ ۲ خولهك رهنگى سترپيه كه دهبيټ بهراورد بكرئ بهو رهنگانهى كه لهسهر قوتووى سترپيه كه ههن. پاشان نهجامه كان به ژماره ياخود هيماى پلّس يان نووسين ناماژه يان پيډه كرئ.

### ترشيتى و تفتيتى ميز (pH):

گرنگترين پئوه كه له سترپيى ميزدا ديارى ده كرئ بريته له ترشيتى و تفتيتى ميز، پئويسته pH ميز دياريكريت بهر له وهى ليئورى ورديني نهجامدريت وهك له نهگهري هه بوونى كريستاله كان له ميزدا بؤ جيا كرده وه يان پئويسته pH ميزه كه بزائين، ميزى ناسايى -4.5 pH 6.5، ميزى به يان يان به شيوهى ناسايى ترشه به لام ميزى دواى ژمه كان زياتر تفته.

**بيليرؤبين Bilirubin:** بيليرؤبين مادده يه كى رهنگداره كه له نهجامى تيكشكانى هيماؤگلوبينه وه دروست دهبيټ، بيليرؤبين له ميزدا ناماژه به كى سه ره كيه بؤ بوونى ناته واويهك له جگهر.

**پروتين Protien:** به شيوه يه كى ناسايى هه بوونى پروتين له ميزدا پشتى بچ نابه سترئ بؤ دياريكردنى ههر ناته واويهك، چونكه ريژه كه ي زؤر كه مه كه كه متره له 10 mg/dl يان كه متر له 100 mg له 24 كاژيردا، به لكو بؤ دياريكردنى شيكارى وردتر هه يه پشتى پيډه به سترئ.

به شیوهی که ناسایی پروتین نابیت له میزدا هبیت، چونکه زۆربهی ئەو پروتینیە لە خوێندایە ناپاڵتوریت له لایەن گلۆلەکانی گورچیلە، ئەگەر بپاڵتورین ئەوا له لایەن لوولەکانی گورچیلەوه دووبارە هەلدمژرینهوه، بۆیه هه‌بوونی رێژهیه‌کی زۆری پروتین که به **proteinuria** ناسراوه ده‌کرێت یه‌که‌م نیشانه‌ی تینکچوونی نیفرۆنه‌کان **nephropathy** بێت.

**گلوکۆز Glucose:** له‌که‌سیکی ناساییدا زۆربه‌ی ئەو گلوکۆزه‌ی که له‌ گلۆلەکانه‌وه لاده‌بریت، دووبارە له‌لایەن بۆریه‌ لوولپێچه‌کانی گورچیلەوه هەلدمژرینه‌وه، ئەگەر ناستی گلوکۆز له‌ خوێندا به‌رزبوویه‌وه هەر وه‌ک له‌ نه‌خۆشی شه‌کره‌دا رووده‌دات، ئەوا توانستی بۆریه‌ لوولپێچه‌کان بۆ دووبارە هەلدمژینه‌وه‌ی گلوکۆز زیاد ده‌کات، ئەم کاریه‌گه‌ریه‌ ناسراوه به‌ ماوه‌ی دووبارە هەلدمژینه‌وه‌ له‌ گورچیلەدا (**Renal reabsorption threshold**)، پێویسته‌ ئەم رێژهیه‌ش بۆ گلوکۆز له‌نیوان **160-180 mg/dl** بێت. ده‌توانیت ناستی گلوکۆز له‌ریگه‌ی سترپه‌وه‌ دیاری بکړیت به‌هۆی گۆرانی ره‌نگی سترپه‌که‌وه له‌ نه‌نجامی کارلیکی نه‌نزیمی **glucose oxidase**.

به‌لام ناستی گلوکۆز له‌ که‌سیکه‌وه بۆ که‌سیکی تر به‌پێی ژمه‌ه‌ خۆراکه‌کانیش ده‌گۆریت، ده‌کرێت که‌سیکی ناسایی بۆ ماوه‌یه‌کی کاتی ناستی گلوکۆزی له‌ میزدا به‌رزبێته‌وه له‌دوای ژمه‌ه‌کانه‌وه، باشتترین ریگاش بۆ دیاریکردنی رێژه‌ی گلوکۆز له‌میزدا به‌ریتیه‌ له‌ وه‌رگرتنی سامپل دوو کاتژمێر دوای نان خواردن **postprandial specimen**.



**كيتون Ketones:** كيتون له ئەنجامى زىندەچالاکى ترشه چەمورىيە كانەو دەست دەبىت، كە بە شىۋەيەكى ئاسايى نايىت لەمىزدا ھەبىت، چونكە ئەم ماددەيە بەتەواوەتى لە جەستەدا بە كاردىت بۆ دروستكردنى وزە و دوانۆكسىدى كاربۇن و ئاو، بەلام زۆربوونى زىندەچالاکى كاربۇھایدرايت دەكرىت بېتتە ھۆى تىكدانى ھاوسەنگى زىندەچالاکى ماددەكانى تر و دەركەوتنى كيتونەكان لە لەمىزدا، بەزۆرى كيتون لەمىزى نەخۆشانى شەكرەى جۆرى يەك دەردەكەوتت كە ئاماژەيە بۆ كەمى ئەنسۆلین.

**نېترایت Nitrite:** پشكېنى نېترایت رېگايەكى خېترايە بۆ ديارىكردنى ئەو ھەوكردانەى بېن نيشانەن كە بەھۆى ئەو بەكتريايانە توشمان دەبن كە نېترات دەگۆرپ بۆ نېترایت، ھەكو بەكتريايى **E.coli** و كلىبسىللا و... ھتد. ئەم بەكتريايانە ئەنزىمىك دەردەدەن كە نېترات دەگۆرپ بۆ نېترایت.

### سەنتەرفىوج كردنى سامپلە مېز

دواى كۆكردنەوئى سامپلەكە و بەكارھېننى سترىپ، سامپلەكە لەماوئى ۱۵ بۆ ۳۰ خولەك پىوستە سەنتەرفىوج بكرىت چونكە كاستەكان شىدەبنەو و پىكھاتەكانى ترىش دەشپوئىن. بۆ دەستكەوتنى زانىارى سەرھتابى لەسەر مېزەكە، دەتوانى پىش ئەوئى سەنتەرفىوجى بكەى سترىپ بەكارپىت بۆ شىكارى مېزەكە. پاشان ۵ بۆ ۱۰ ملېتر لە مېزەكە دەگوازىتەو بۆ تىوئىك كە بتوانى لەناو سەنتەرفىوجدا داينىت. پاشان سامپلەكەت لەناو سەنتەرفىوج دابنې و ھاوسەنگى بكە بە تىوئىكى تر، ھە لە **rpm 1500** بۆ ماوئى ۳ بۆ ۵ خولەك داينې، دەتوانى

**3000 rpm** به کاربیت بۆ ماوهی ۳ بۆ ۵ خولەك. دواى تەواوبوونى كاتەكەى، تىوبەكە دەبیتە دوو بەش، بەشى سەرەوه كە شلهیه و بەشى خوارەوش كە نیشتووەكەیه، راستەوخۆ شلهكەى لىج فریڤه و تەنها نیشتووەكە لەژێرەوهى تىوبەكە بهێلەوه. پاشان تىوبەكە لەسەر **mixer** دابنچ یانیش دەتوانى چەند جارێك لە مێزەكەى بەدەیت تاوەكو نیشتووەكە لە تىوبەكە جیاپیتەوه، پاشان كەمێك لە نیشتووەكە لەسەر سلایدیك دابنچ. پاشان كەقەر سلیپێك بەهێواشی لەسەر نیشتووەكە دابنچ، دواى ئەووش راستەوخۆ دەتوانى لەژێر مایكروۆسكۆبدا بە لێنسى **40x** سەیری بكەى.

### بەشى دووهم/ لێنۆرى گشتى وردبىنى (مایكروۆسكۆبى):

دەتوانى نیشتووەكە بە وردبىنى رووناكى ناسایی سەربكریت، پێویستە رووناكیەكى كەم بە كاربهێندریت، چونكە لەوانەیه هەندێك پێكهاته دەر نەكەون ئەگەر رووناكیەكە زۆر بێت لەسەر فیلدهكە. فاینى (**Fine Adjustment**) مایكروۆسكۆپەكە بەكاربێنە بۆ سافکردنى فیلدهكە لەكاتى لێنۆرى سلایدیەكە بۆ ناسینەوهى پێكهاته كان لە چەند فیلدیكى جیاوازدا، لە توانای گەورەکردنى كەمدا **10X** سلایدیەكە بگەڕێ بۆ ژماردنى كاست و كریستالەكان و ئەو پێكهاتهكانش كە لە چەند فیلدیكى كەمدا هەن، توانای گەورەکردنى بەرز **40X** بەكاربێنە بۆ ناسینەوهى كاستەكان و ژماردنى خرۆكە سوور و سپى و رووكەشە خانەكان و .... هتد.

## دروستیبون و رۆلی کاسته کان

کاسته کان پیکهاتهی شیوه لوولهین که له بۆریچهکه لوولپچهکان یانیش بۆریه گهوره کانی گورچيله دروستدهبن، چونکه دیواری بۆریه کان وه کو قالیکن بۆ دروستیبونی کاسته کان، بۆیه پانی بۆریه کان پانی کاسته کان دیاری ده کهن، کهواته کاسته باریکه کان له بۆریه لوولپچهکان و کاسته پانه کانیش له بۆریه گهوره کان دروستیبونه.

وای بۆ ده چن که شلهی نیوان خانهی کاسته کان هه موویان له جۆری پرۆتینی تام هۆرس فلن (Tamm-Horsfall protein)، (گلایکۆپرۆتینیکه که له گریه کانی هیل و بۆریچهکه کان ده رده دریت). له میزی که سیکی ناسایی که نه خۆشی گورچيله ی نیه کاستی زۆر کهم ده بینریت جگه له هایه لین کاست، ژمارهیه کی زۆر له کاسته کان له ناو میزدا زۆر جار نیشانهی بوونی ناته وایه که له گورچيله.

### ئهو هۆکارالهی دروستیبونی کاسته کان زیاد ده کهن

ئهو هۆکارانه دروستیبونی کاسته کان له گورچيله زیاد ده کهن:

- ❖ چونه ژووره وی پلازما پرۆتینه کان به ژمارهیه کی زیاتر له ناسایی بۆ ناو بۆریه کان
- ❖ کهمبوونه وی PH (زیادبوونی ترشیتی)
- ❖ کهمبوونه وی ریژهی توانای تیپه ربوونی میز به بۆریه کانی گورچيله
- ❖ زیادبوونی خهستی میز

دوای دروستیبونیان، کاسته کان به بۆریه کان تیپه رده بن و ده رۆپته ناو میز.

## جۆرى كاسته كان

### ۱. هايه‌لين كاسته كان (Hyaline casts)

هايه‌لين كاسته كان باوترين جۆرن كه له نىشتوى ميزدا ده‌بينرين، ژماره‌يه‌كى كه‌م له هايه‌لين كاسته‌كان هه‌ندىك جار له‌وانه‌يه له ميزى ناساييدا ببينرين، وه هايه‌لين كاسته‌كان له‌وانه‌يه له دواى وه‌رزشكرديكى سه‌خت و له كاتى تا ياخود به‌كاره‌ينانى ده‌رمانه ميز پي‌كه‌ره كان و نه‌خۆشيه‌كانى دل (Heart Failure) ببينرين، وه له‌وانه‌يه له‌گه‌ل جۆرى ترى كاسته‌كان به‌يه‌كه‌وه ببينرين له نه‌خۆشيه جۆراو جۆره‌كانى گورچيله.



شيوه‌ى ۱: هايه‌لين كاسته‌كان له‌ژيڤر تواناى گه‌وره‌كردنى به‌رزدا 40X شيوه‌ لووله‌كیه‌كى ديار نیشان ده‌دهن ياخود له جگه‌ره ده‌چن.

## ۲. کاسته خانیهه کان (Cellular casts)

هموو کاسته خانیهه کان له بۆریه لوولپچیه کان دروستده بن و ههمیشهش له کاتی نانا سایدا

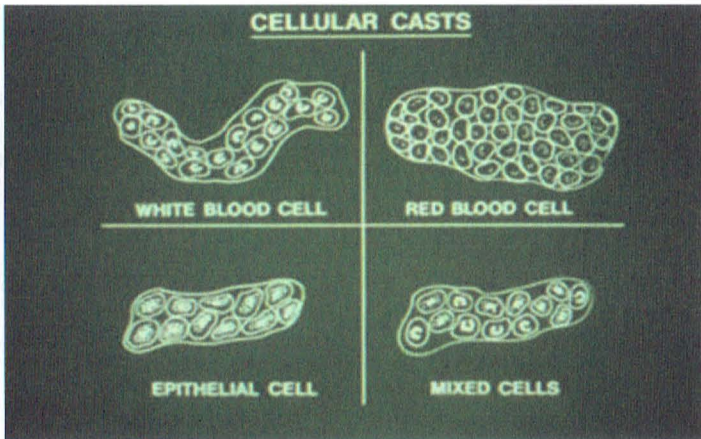
دهبیرۆن، نهوانیش چوار جۆرن:

❖ کاستی خرۆکه سپیه کان

❖ کاستی خرۆکه سووره کان

❖ کاستی روو کهشه خانیه بۆریه کانی گورچیله

❖ کاستی تیکه لهی خانه کان

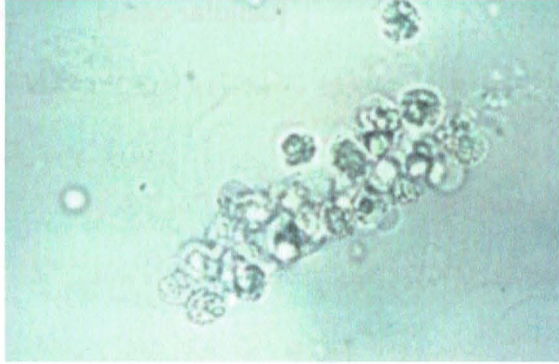


شپۆه ی ۲: هموو جۆره کانی کاسته کانی خانیهی

## ❖ کاستی خرۆکه سپیه کان (White cell casts)

کاستی خرۆکه سپیه کان له شپۆه ی لووله کیه کی روون دهرده کهون که پیکهاتوون له

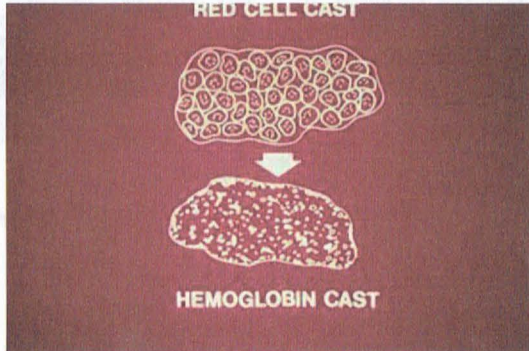
لوکۆسایته کان (Leukocytes)، له کاتی ههو کردنی نیفرۆنه کان دهرده کهون.



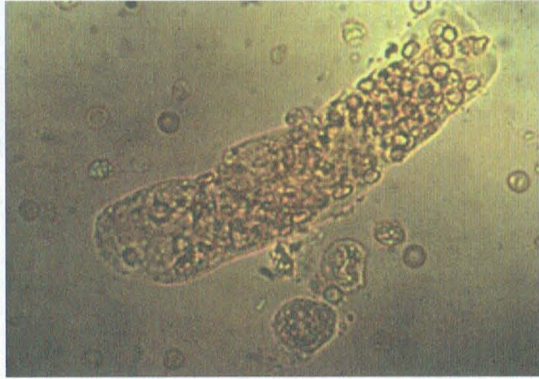
شېۋە ۳: كاستى خىرۆكە سىپپە كان

### ❖ كاستى خىرۆكە سوورە كان (Red cell casts)

كاستى خىرۆكە سوورە كان لە شېۋە لوولە كىيە كى روون دەر دە كەون كە پىكھاتون لە خىرۆكە سوورە كان، وە لەوانە يە بە رەنگىكى پرتە قالى بۆ سوور دەر بىكەون و دەر كەوتىيان لە مېز نىشانەى خوين بەر بوونە لە نىفرۆنە كان. خىرۆكە سوورە كانى ناو كاستە كە بە خىرايى شىدە بنەو و كەستە كە دە يىتە كاستىكى هېمۆ گلوبىنى.



شېۋە ۴: كاستى خىرۆكەى سوور دە گۆرپت بۆ كاستى هېمۆ گلوبىنى



شپوهی ۵: کاستی خرژکهی سوور

### ❖ کاستی رووکشه خاندهی بۆریه کانی گورچيله (Renal tubular epithelial cell casts)

کاستی رووکشه خانده کانی له شپوهی لووله کیه کی روون دهرده کهن که پیکهاتون له رووکشه خانده کانی گورچيله، نهم کاسته نیشانهی تیکچوونی بۆریه کانی گورچيله، له وانیه جیا کردنهوهی کاستی رووکشه خانده کانی گورچيله و کاستی خرژکه سپیه کانی زهحمهت بیت به تاییه تیش نه گهر کاسته کانی دهستیان به شیبوونهوه کردییت. نهو رووکشه خاندهی که له وینه که نیشاندراوه به بۆیهی سوپرافیتال (Supravital stain) بۆیه کراوه.



شیوہی ۶: کاستی رووکہشہ خانہی بۆریہ کانی گورچیلہ بہ بۆیہی سویرا فایتال

### ۳. کاستہ دہنکۆلہ دارہ کان (Granular casts)

کاستہ دہنکۆلہ دارہ کان پیکدین لہ تۆپہ لیبوونی پلازما پروتینہ کان و پاشماوہی خانہ کان، کاستہ دہنکۆلہ دارہ کان لہ شیوہیہ کی ناریکی لولہ کی نەستوور یاخود باریک دەر دہ کەون کہ پیکدین لہ پارچہی زۆر وردبووہ. لہ شیوہی ۷ کاستیکی دہنکۆلہ دارہ قاروہی تیر دەر کەوتووہ کہ بہ تیرہ زەر دہ کہ ناماژہی پیدراوہ، وہ تیرہ شینہ کەش ناماژہ بہ کاستیکی ہایہ لینی دہ کات.





شیوہی ۷: کاستی دهنکۆله دار و هایه لینی

#### ۴. کاسته واکسیه کان (Waxy casts)

کاسته واکسیه کان له شیوہی لووله کیه کی لووس دهرده کهون، وه پیکهاتوون له پارچهی زۆر وردبووهوه، رهنگیان زهرده و چوونیه کن و لهوانهیه کۆتاییه کانیان چوارگۆشه یانیش شکاو دیاربن، ناوهوهی کاسته که لهوانهیه درزی بردییت و شیوہیه کی پارچه پارچهی یه ببهخشن، وای بۆ دهچن که کاسته واکسیه کان کۆتا قۆناغی لیکهه لۆه شانی دهنکۆله ورده کانی کاستی دهنکۆله داره کان ییت. چونکه دهنکۆله کان کاتیکی زۆریان دهویت تاوه کو شیبینهوه، بۆیه بوونی کاسته واکسیه کان له ناو میزدا به لگهیه بۆ گیرانی نیفرۆنه کان، کاسته واکسیه کان له کاتی تیکچوونی درێژ خایه نی گورچیه کان (Chronic renal failure) و گواستهوهی گورچیه لهو که سانهی که له گهل جهسته یان ناگونجیت (Renal allograft rejection)

دەبىنرېن. لە ھەندىخ كاتدا كاستە واكسىيە پانەكان پىيان دەگوتريت كاستەكانى تىكچوونى گورچيلە (Renal failure casts). ئەم كاستە زۆر پانانە لە بۆريە زۆر پانەكان دروستدەبن كە لە كۆتا قۇناغى نەخۆشەكانى گورچيلە دەبىنرېن.



شېوھى ۸: كاستى واكسى

### ۵. كاستەكانى چەورى (Fatty casts)

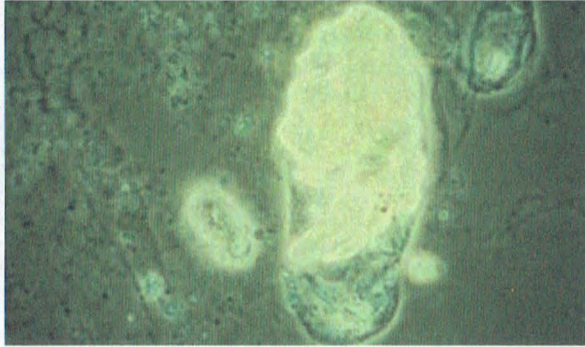
كاستەكانى چەورى لە شېوھى لوولەكەھى كى روون دەردەكەون كە پىكھاتوون لە دۆپەى چەورى زۆر ورد بوو، ئەم كاستانە لە لىكھەلۆھەشانەوھى رووكەشەخانەى بۆريەكان دروستدەبن كە پىكھاتوون لە چەورى شېوھەھىلكەھى، كاستە چەورىەكان ناسەرەوھى رووشانى بۆريەكانى گورچيلەن (Degenerative tubular disease). وە لەكاتى بوونى پرۆتېينىكى زۆر لە ميزدا بەردەوام دەبىنرېت.



شپۆه ی ۹ : کاسته کانی چهوری

## ۶. کاستی پان (Broad cast)

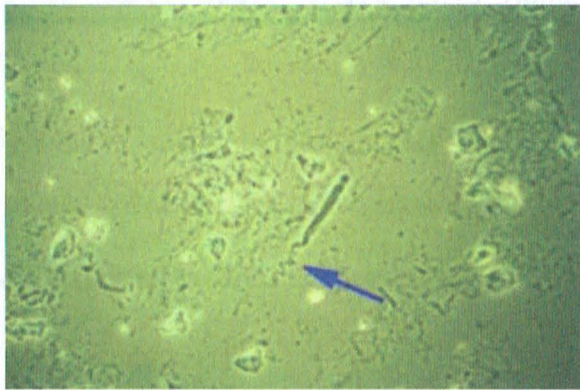
کاسته پانه کان یانیش کاسته کانی تیکچوونی گورچیله بی (Renal failure casts) له ئه نجامی پهنگخواردنه وهی میز له بۆریه گهوره که ی گورچیله دروست ده بن و دوو بۆ شهش نه وه نده له کاسته کانی تر گهوره ترن. ههر جۆریک له جۆره کانی کاسته کان ده کری بیته کاستیکی پان، کاسته پانه کان به شپۆه یه کی زۆر له و نه خۆشانه ده بینرین که تووشی تیکچوونیکی توندی گورچیله بی بوون (Advanced renal failure).



شپۆه‌ی ١٠: کاستی پان

### ٧. لوله‌کیه‌کان (Cylindroids)

دروستیوونی کاسته‌کان له بۆریه‌ی لولپێچییه‌کان له‌وانه‌یه‌ پیکهاته‌یه‌ک دروست بکات که له کۆتاییه‌کانیان باریک ده‌بنه‌وه، که ناسراون به لوله‌کیه‌کان، ئەم لوله‌کیانه‌ش هه‌مان رۆڵی کاسته‌کانی تریان هه‌یه‌ و به زۆریش هه‌یه‌لین کاسته‌کانن.



شپۆه‌ی ١١: کاسته‌ی لوله‌کیه‌کان

۸. کاسته به هده دهستيشانکراوه کان (رووکشه خانه پوله کييه کان)

**(Misidentified cast – Squamous epithelial cell)**

نهو پيکها ته به ي که له وانه يه به هده به کاست بخو پندر پته وه بر يتيه له رووکشه خانه پوله کييه لولبو وه وه وه کو جگهره که شيوه ي لوله کي وه رگرتو وه، له شيوه ي ۱۲ به تيري کي شين ناماژه ي بؤ کراوه، نه م جوړه کاستانه جيا کړ دنه ويان له کاسته کاني تر زه حمه تره.



شيوه ي ۱۲ کاستي به هده دهستيشانکراوه

خشته ی ۱: جوړه کانی کاست و رۆله کلینیکه کانپان.

رۆلی کلینیکي	جوړی کاسته کان
<p>❖ 0-2/LPF ئاساييه، له کاتي تا و به کارهينانی دهرمانه ميزيټکهره کان و وهرزش و دلهر او کي زياد ده کات.</p> <p>❖ هه و کردنی گلۆله کانی گورچيله</p> <p><b>(Glomerulonephritis)</b></p> <p>❖ هه و کردنی گورچيله و حهوزی گورچيله</p> <p><b>(Pyelonephritis)</b></p> <p>❖ ناته و اوی دريټر خايه نی گورچيله</p> <p><b>(Chronic renal disease)</b></p>	<p><b>هايه لين (Hyaline)</b></p>
<ul style="list-style-type: none"> <li>• هه و کردنی گورچيله</li> <li>• هه و کردنی نیفرۆنه کان</li> </ul>	<p>خوړۆکه سپيه کان</p> <p><b>(White Blood Cell)</b></p>
<ul style="list-style-type: none"> <li>• خوین بهربوون له نیفرۆنه کان</li> <li>• هه و کردنی گلۆله کانی گورچيله</li> </ul> <p><b>(Glomerulonephritis)</b></p> <ul style="list-style-type: none"> <li>• وهرزشکرتيکی زۆر</li> </ul>	<p>خوړۆکه سووره کان</p> <p><b>(Red Blood Cell)</b></p>

<p>تېكچوونى بۆريه كانى گورچيله</p> <p><b>(Renal tubular damage)</b></p>	<p>رووكه شه خانه</p> <p>بۆريه كانى گورچيله</p> <p><b>Renal tubular )</b></p> <p><b>(epithelial cell</b></p>
<ul style="list-style-type: none"> <li>• له وانه يه هه نديك جار له ميزى ئاسايى بيبيريت</li> <li>• پهن گخورار دنه وهى ميز</li> <li>• تېكچوونى گلۆله كان و بۆريه كان</li> <li>• كۆبون وهى نيشاسته له گورچيله كان</li> </ul> <p><b>(Amyloid disease)</b></p> <ul style="list-style-type: none"> <li>• ناته و او ي دريتر خايه نى گورچيله</li> </ul> <p><b>(Chronic renal disease)</b></p>	<p>ده نكلۆله داره كان</p> <p><b>(Granular)</b></p>
<p>نه خۆشى تېكچوونى بۆريه كانى گورچيله</p> <p><b>(Degenerative tubular disease)</b></p>	<p>چهوريه كان <b>(Fatty)</b></p>
<ul style="list-style-type: none"> <li>• پهن گخورار دنه وهى زۆرى ميز</li> <li>• تېكچوونى گورچيله يى</li> </ul> <p><b>(Renal failure)</b></p>	<p>پانه كان <b>(Broad)</b></p>

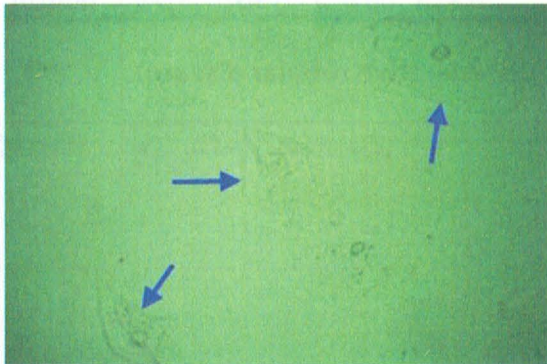
## جۆرى خانەكان لە نىشتووى ميزدا

ئەو خانانەى كە لەوانەىە لە ميزدا بىنەرىن بىرىن لە رووكەشە خانەكان و خرۆكە سىپى و سوورەكان، رووكەشە خانەكانى نازى لەوانەىە لە ھەر شوئىكى كۆئەندامى زاوژى و بۆرىەكانى ميز دروستىن، بە شىوئەكى ئاساى كەمىك لە رووكەشە خانەكان لە نىشتووى ميزدا دەبىنەرىن. خرۆكە سىپەكان لەوانەىە بچنە ھەر بەشىكى كۆئەندامى ميز، لە بچووكترىن بەشەو كە گۆلەكانە تاوەكو بۆرى ميز، وە خرۆكە سىپەكان بە زۆرى ھاوتا خانەكانى (Neutrophils).

۱. جۆرەكانى رووكەشە خانەكان لە نىشتووى ميزدا

### ❖ رووكەشە خانە پوولە كەببەكان (Squamous Epithelial Cells)

باوترىن جۆرى خانەىە كە لە نىشتووى ميزدا دەبىنەرىت، لە گەل ئەوئەشدا رووكەشە خانەى پوولەكەببە چەند رۆئىكى كلىنىكى كەمى ھەبە كە لە خانەكانى تر جىاى دەكاتەو.



شىوئەى ۱۳: رووكەشە خانە پوولە كەببەكان



### ❖ رووکشه خانەى بۆرىه کانی گورچيله (Renal tubular epithelial

cell)

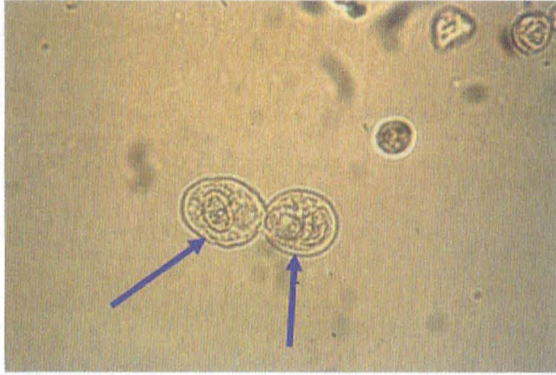
بۆرىه لوولپنجه كورت و دريژه كان شوئى دروستبونى ئەم خانانەن، به تاك تاك دەبينرين و قهبارەشيان گهورهيه (١٤-١٦ مايكرۆن)، له سەرەتاي تيكچوونى بۆرىه كان (Acute tubular necrosis) ژمارهيه كى زياتر له رووكشه خانەى بۆرىه كانی گورچيله دەبينرين.



شيوه ى ١٤ : رووكشه خانەى بۆرىه كانی گورچيله

### ❖ رووكشه خانەى گزراو (Transitional Epithelial cell)

هدهدها ناسراون به ناوپۆشى ناوههه ميههرو (Urothelial cell)، بچوو كتره له رووكشه خانەى پوله كهيه و ناوكيكي له ناوهراستى ههيه، رووكشه خانە گزراوه كان ده كرى به شيوه كۆي له ميهلدان و ميههرو و ههوزى گورچيله دروستبين.



شېۋە ۱۵: رووكەشە خانەى گۇراۋ

❖ پۇلى رووكەشە خانە كان (Epithelial cell groups)

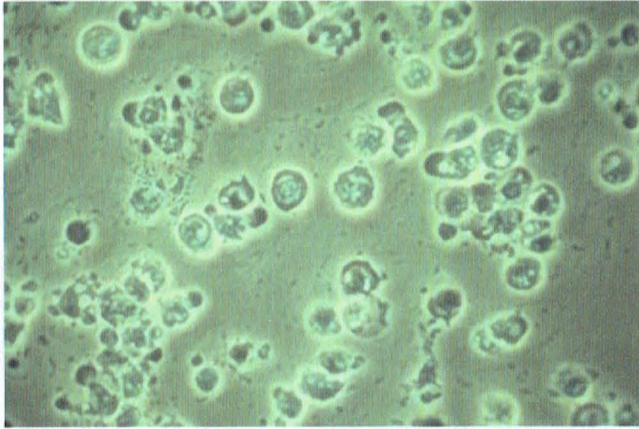
ھەندىك جار رووكەشە خانە كان بەشېۋەى پۇل پۇل دەردە كەون وەك لەۋەى بەشېۋەى تاك تاك بن. ھەرۋەك لەشېۋەى ۱۶ ۱۵ فىلدەكە پۇلىك رووكەشە خانە نىشان دەدات.



شېۋە ۱۶: پۇلى رووكەشە خانە كان

## ۲- خړۆکه سپیه کانی خوړن (White blood cells (WBCs)

زۆرتین جوړی خړۆکه سپیه کان له میزدا بریتین له هاوتا خاندهی پارچه پارچه بوو (segmented neutrophils)، همرچهنده ده کرئ همریک له لیمفه خانه کان (Lymphocytes) و تاکه خانه کان (Monocytes) و ترشه خانه کان (Eosinophil) ههبن، له هه مان کاتدا ده کرئ خانه کان بویه بکرین نه گهر پتویست بوو جیایان بکهینه وه.



شپوهی ۱۷: خړۆکه سپیه کانی خوړن

## ۳- تۆپه لهی گهوره ی خړۆکه سپیه کان (Large clumps of white cells

تۆپه لهی گهوره ی خړۆکه سپیه کان ههروهك نهوهی له سالایده كهدا دهر كهوتووه، بهزۆری له ههو كردنی درپژخایه نندا دهر ده كهون، نهه تۆپه لپووهش له نه نجامی زیادبوونی ریشاله لادراوه كانه (Mucous Thread) له میزدا.

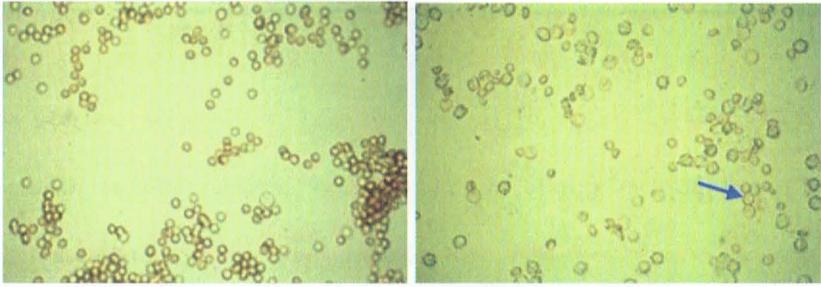


شيوه ۱۸: تۆپهلهي خىچۆكه سىپه كان

#### ۴- خىچۆكه سووره كانى خويىن (RBCs) سامپلى

بوونى خىچۆكه سووره كان له سامپلى ميزدا ناماژهيه به بهركهوتنى زبان به پهردهي گلۆلهي (Glomerular membrane) گورچيله كان، يانيش برينداربوونى لوله كانى خويته له كۆئندامى زاوئى و ميز. ياخود ده كرى بههۆى (Contamination) سامپلى ميزه وه بيت نه گهر سامپلى ميزه كه له ئافره تىك وهر گيراييت له ماوهي سوورپى مانگانهدا.

خىچۆكه سووره كان له ژىر رووناكى وردىندا (مايكروئسكۆپ) و به تواناي گهوره كردنى بهرزى 40X به رهنگى پهمديكى كالى سهوزباو دهرده كهون كه تيرهي خهپله كهيان به نزيكى 7 مايكروئ دهبيت.

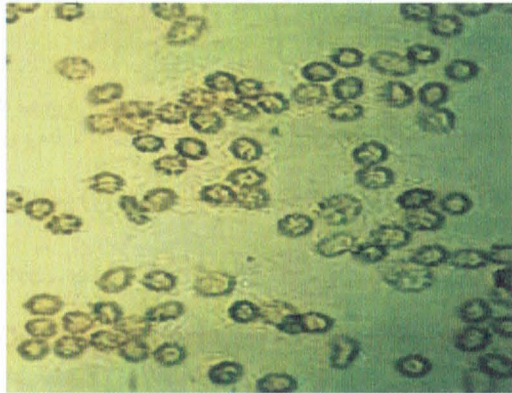


شپوهی ۱۹: خړۆکه سووره کان

سځ شپوهی خړۆکه سووره کان ده کړئ له نیشووی میزدا بیسپړن که بریتین له :

### ❖ خړۆکه سووره گرزبووه کان Crenated Red Cells

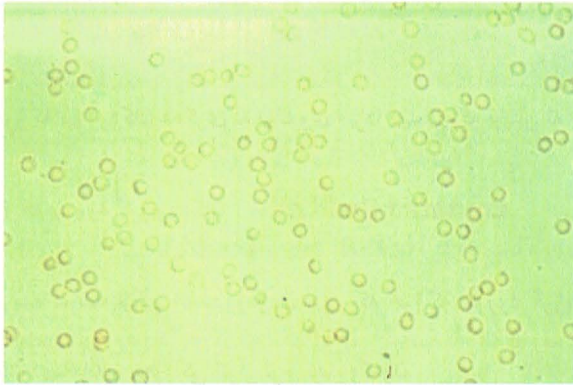
شپوهی ۲۰ بریتیه له سامپلنکی خهستبووهوی میز که خړۆکه سووره گرزبووه کان نیشان ده دات که به شپوهی خانهی بچوکی لیوار لژچ ده ده که ون .



شپوهی ۲۰: خړۆکه سووره گرزبووه کان

### ❖ خرچۆکه سووره ههئاوساوه كان Swollen Red Cells

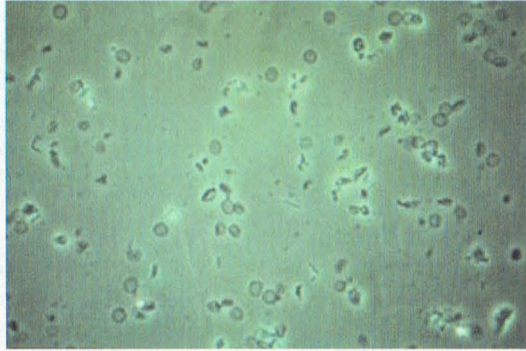
به پيچهوانه ي خرچۆکه سووره گرژبووه كان، لهم جۆره يان خرچۆکه سووره كان به شيوه ي ههئاوساوه ده رده كه مون له ميزيكي خهستي كه م يان تفتدا (نهلكالي)، ههئاوساني ئه م خرچۆکه سوورانه ش به هۆي مژيني ئاوه له ده ورو به ريانه وه.



شيوه ي ٢١: خرچۆکه سووره ههئاوساوه كان

### ❖ خرچۆکه سووره خاليه كان Ghost Cells

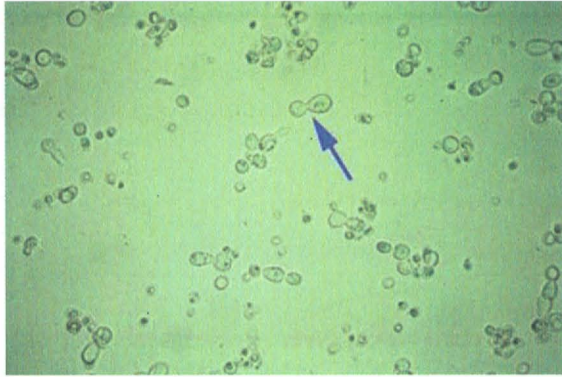
ههنديك جار خرچۆکه سووره كان نه وه نده هه لده ئاوسين كه په رده ي خانه كه يان ده ته قيت و خانه كه هيموگلوبيني لين ده رده چيت، لهم كاته شدا خانه به تاله كه به خانه ي خالي ده ناسريت (Ghost Cells).



شپوهی ۲۲: خرپکه سووری شپوه تارمایی

#### ۵- ههویته خانه کان Yeast

ههویته خانه کان به شپوهی تاک تاک یان گۆپکه دهرده کهون، نه گهر وه کو خانه تاک تاکه کان دهر بکهون نهوا ده کرئ له گهڵ خپۆکه سووره کان تیکه ل بن چونکه قهباره کانیا ن نزیکه له یه کهوه، به لام نه گهر له شپوهی گۆپکه دهر بکهون نهوا ههویته خانه کان ناسان دیاری ده کرین و ده ناسرینه وه ههروهک لهم سلایده دا دهرده کهون. ههویته خانه کان له میزی نهو نهخۆشانه دا دهرده کهون که توشی ههو کردنی میز لدان بوون بههۆی ههویته خانه کان وه، به زۆریش کاندیدا (candida)، یانیش ده کرئ بههۆی پیسبوونی زیوه (vagina) دهر بکهون لهو نهخۆشانهی توشی ههو کردنی زئ بوون به کاندیدا (Vaginal candidiasis).

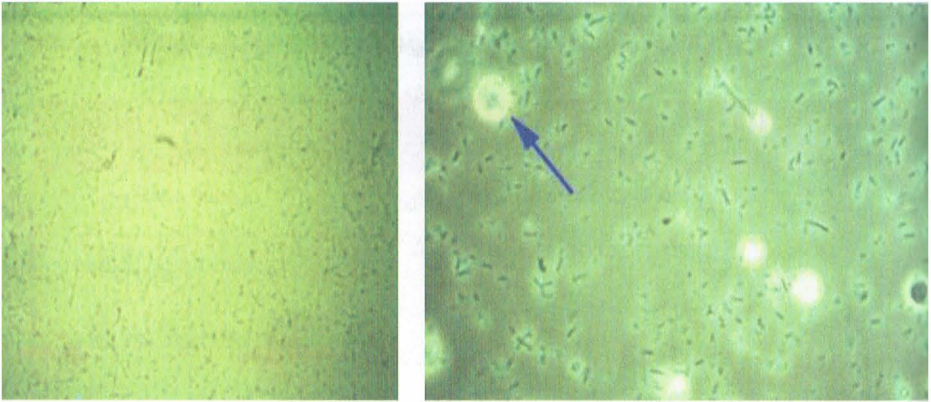


شپۆه‌ی ۲۳: هه‌وێنه‌خانه‌کان

## 6- به‌کتیریا Bacteria

به‌کتیریا له‌کاتی هه‌وکردنی کۆنه‌ندامی میزدا ده‌رده‌که‌وێ، هه‌روه‌ک له‌شپۆه‌ی ۲۴ دا دیاره به‌شپۆه‌ی چیلکه‌یی (rods) یانیش گۆیی (cocci) ده‌رده‌که‌ون. به‌کتیریا ده‌کرێ به‌هۆی (Contamination) ببینرێت، چ ئه‌گه‌ر هات و سامپلی میزه‌که له‌ پله‌ی گه‌رمی ژووردا بمی‌نێته‌وه بۆ ماوه‌یه‌کی درێژ یانیش له‌کاتی کۆکردنه‌وه‌یدا به‌خاوپنی کۆنه‌کرایته‌وه، بۆیه‌ پێویسته کارمندی تاقیگه‌ وریا بێت له‌کاتی بینینی به‌کتیریا و تۆمارکردنی ئه‌نجامه‌کان. ئه‌گه‌ر له‌ توانای گه‌وره‌کردنی به‌رزدا 40X له‌ هه‌ر فیلدی‌کدا ۲۰ به‌کتیریا ببینرێت، ئه‌وا رۆلی کلینیکی گنگی ده‌بێت (نیشانه‌یه‌ بۆ نه‌خۆشیه‌کانی گورچيله).





شیتوہی ۲۴: بہ کتیریاکان بہ شیتوہی زور تاریک و رہش دہر دہ کہون، وہ نہو خانانہی  
گہورہ تریشن خرچو کہ سپیہ کانن (بہ تیرہ شینہ کہ ناماژہی پچ کراوہ).

## خشتهی ۲: تایه‌تمندی پیکهاته خانیه‌یه کان و رۆله کلینیکه کانان

رۆلی کلینیکی	خانه
<p>زیادبونی ژماره‌یان ناماژه ده کات به مردنی شانه لووله‌یه کانی گورچيله (Tubular necrosis)، به‌تایه‌تیش له حاله‌تی گواسته‌وه‌ی گورچيله له به‌خشهرێك بۆ جهسته‌ی وه‌ر گرێك كه له‌گه‌لیدا ناگونجیت (renal graft rejection)، وه تیکچوونی بۆرپه‌کانی گورچيله ( tubular damage) چ به‌هۆکاری هه‌وکردنی فایرۆسی یان به‌کتربایی بیت.</p>	<p>پروكه‌شه‌خانه‌ی شه‌شپالوویی یان خانه‌ی لووله‌ی گورچيله‌یی</p>
<p>ده‌رکه‌وتیان به‌ تاك رۆلی نییه‌ تا نه‌و کاته‌ی به‌ ژماره‌یه‌کی زۆربه‌ نااسایی هه‌ژمارده‌ کرین.</p>	<p>پروكه‌شه‌خانه‌ی گرپاو</p>
<p>هه‌وکردنی به‌کتربایی</p>	<p>خرۆکه‌ سپیه‌کان</p>
<p>ته‌نها هه‌بوونیان زۆرت‌ر له‌ ناسایی رۆلی کلینیکی هه‌یه‌، ده‌رکه‌وتیان له‌پرا‌ده‌به‌ده‌ر په‌یوه‌ندی‌داره‌ به‌ به‌رکه‌وتنی زیان به‌په‌رده‌ی گۆلۆله‌یی گورچيله و لووله‌کانی کۆنه‌ندامی زاوژی و میز.</p>	<p>خرۆکه‌ سووره‌کان</p>
<p>میزی تفت و ا له‌ خرۆکه‌ سووره‌کان ده‌کات شه‌یبنه‌وه و پیکهاته‌ی نار خانه ون بکه‌ن، په‌رده‌ی خانه‌ی خرۆکه سووره خالیه‌کان به‌ خانه‌ی خالی ده‌ناسرین که هه‌مان رۆلی خرۆکه سووری ناساییان هه‌یه.</p>	<p>خرۆکه‌ سووره‌ خالیه‌کان</p>

<p>لهمیزی نهخوشانی شه کره و ههوکردنی کۆنه ندامی زاووزی به ههویته خانهی مۆنیلیا ههیه. وه نه گهر له شیوهی گۆپکه ده رنه کهوتبون نهوا له گهڵ خپۆ که سووره کان تیکهڵ ده بن.</p>	<p>ههویته خانه کان</p>
<p>لهواندیه بههۆی پیسیوونهوه ده رکهوتین نه گهر له گهڵیدا خپۆ که سپیه کان ده رنه کهوتین.</p>	<p>به کتیاکان</p>

## کریستاله کان Crystals

به شیوهیه کی ناسایی کریستاله کان لهو سامپلانهی تازه نیر دراوه تته لاب نابینرین، به لکو له سامپلی نهو میزه دا ده رده کهون که بۆ چهند کاژپریک له پلهی گهرمی ژووردا جیهیلراوه. زۆریه ی کریستاله کان له نهنجامی گۆرانی ترشیتی میز (PH) و پلهی گهرمی میزدا دروستده بن. نهو کریستالانهی له میزدا ده ستیشانده کرین نامازه به بوونی ماکی زینده چالاکی (Metabolic syndrome) یان دروستبوونی بهردی گورچیله ده کهن، یانیش زانیاریمان پینده به خشن بۆ رپکخستنی به کارهیبانی دهرمان.

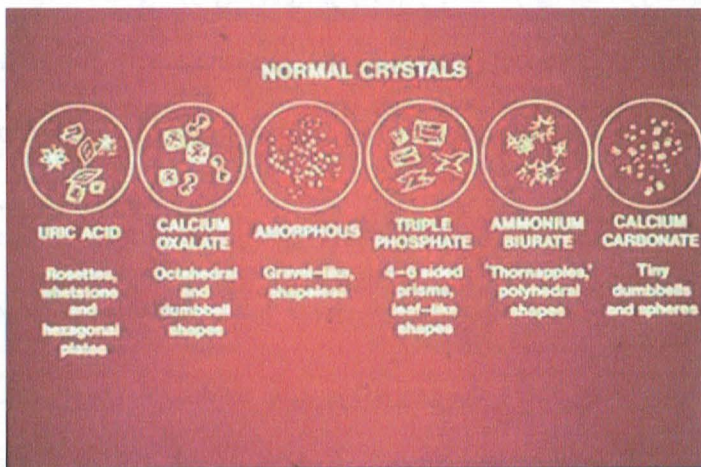
## ناسینه وهی کریستاله کان

هه رچه نده زۆریه ی کریستاله کان ته نهها له رپگه ی شیوه یانه وه ده ناسریتنه وه به لام پیویسته بۆ جیا کردنه و یان پشت به ستین به ترشیتی میزه کەش (PH) که له رپگه ی ستریه وه دیاریده کریت، نهو کریستالانهی که قه باره یان گه ریه ناسایی له ژیر توانای گه وره کردنی نزمدا 10X ده بینرین به لام نهو کریستالانهی قه باره یان بچو کتره بۆ ناسینه وه یان پیویسته له ژیر توانای

گهواره کردنی بهرزدا 40X سهبربکریڼ. ترشیتې میز (PH) و بهشه کانی تری نه نجامی سترپ پارمه تیدهرن له دیارپکردنی زانیاری دهر باره ی کریستاله کان له میزدا. نه گهر پشکیننی تر پیویست بوو نهوا خهسله تی توانه وه و شکانه وه پیویسته نه نجام بدریڼ. دوو جوړ کریستال له میزدا هه یه:

### کریستاله ناساییه کان

نهم خشته به ی خواره وه کریستاله ناساییه کانی نیشته وی میز نیشان دده دات. نهم کریستالانه ش روژلنکی کلینیکی وا گرنگیان نیبه به لام پیویسته جیابکرینه وه لهو کریستالانه ی هوکاری تیچوونی زبنده چالاکین و روژلی کلینیکی گرنگیان هه یه.



شپوهی ۲۵: کریستاله ناساییه کان

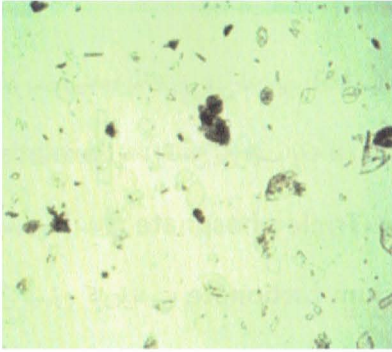
كريستالە ناسايىە كان برىتتىن لە: يوريك ئەسید **Uric Acid**، كالىسىۆم ئۆگزالەيت **Calcium oxalate**، ئەمۆرفەس يورەيت يان فۆسفەيت **Amorphous urate phosphate**، سيانە فۆسفاتي **Triple phosphate**، ئەمۆنيۆم بيورەيت **Ammonium biurate**، كالىسىۆم کاربۆنەيت **Calcium carbonate**. كريستالە ناسايىە كانىش دەبنە دوو بەش لە مېزدا:

### ۱/ كريستالە كان لە مېزى ترشى ناسايىدا

ئەم كريستالانەى لە مېزى ترشى ناسايىدا ( $\text{PH} \geq 6.5$ ) دەبىنرىن برىتتىن لە: يوريك ئەسید، كالىسىۆم ئۆگزالەيت، ئەمۆرفەس يورەيت.

#### ۱. يوريك ئەسید **Uric acid**

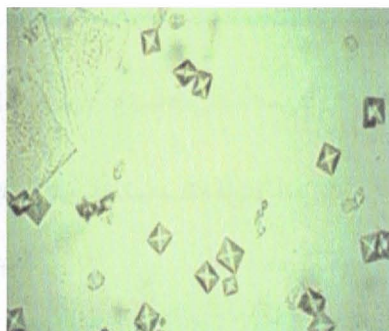
شىۋەى كريستالى يوريك ئەسید زياتر لە ھەر جۆرىكى ترى كريستالە كانى تر دەگۆرپت، لە بەردى ھەسانەوہ (**Whetstone**) بۆ كانزايەكى شەش لايى، لە شىۋەى گۆلىيەوہ بۆ شىۋەى لايكىشەيى، يان ھەر شىۋەيەكى ترى نارېك. رەنگە كانىشيان دەكرپت بگۆرپن لە بېرەنگەوہ بۆ زەرد يانىش قاوہيى. لەو كەسانەى كە لوو كيميائىان ھەيە يان چارەسەرى كيميائى وەر دەگرن ژمارەيەكى زياتر لە كريستالى يوريك ئەسید لەوانەيە بېنرپت.



شېۋە ۲۵: شۈە جىاوازه كانى يورىك نەسىد

## ۲. كريستالە كانى كالىسىۋم ئۆگزالەيت Calcium oxalate crystals

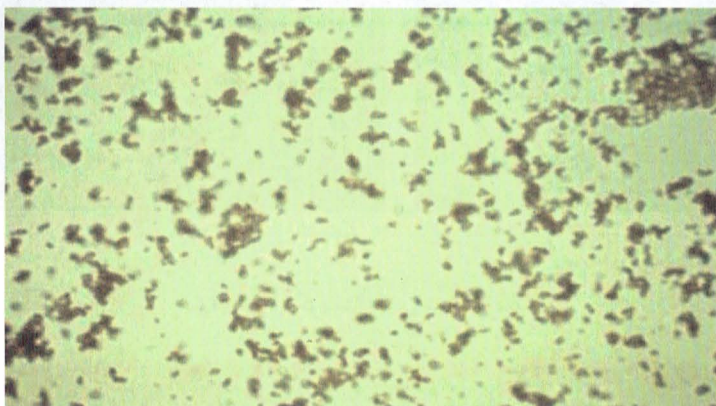
كريستالە كانى كالىسىۋم ئۆگزالەيت بەرە جىادە كرىتەۋە كە لە شېۋە ھەشت روۋى يان بەرگى نامە دەردە كەون. زۆر سافكردن و ھىنانە پېشەۋە ۋا دەكات ئەۋ شېۋە (X) ھ بېرىسكىتەۋە كە لە روۋىاندا بەدىيار دەكەۋى. قەبارەيان لەۋانەبە بگۆرپت لە زۆر بچوۋكەۋە بۆ زۆر گەرە. لە گەل خواردنى ئەۋ خۆراكانە دەردە كەون كە رېژەبەكى بەرز لە ترشى ئۆگزاليك و ژەهرى كىمىيان تىدايە. ھەندىكجار نەم كريستالە لە شېۋە مۆنۆھىدرايت دا ۋە كو دەمپل (Dumbbell) يانېش گۆبى دەردە كەون.



شېۋە ۲۶: دوو شېۋە كالىسىوم تۆگزالەيت

### ۳. ئەمۇرفەس يورەيت Amorphous urate

ئەمۇرفەس يورەيت لە شېۋە دەنكۆلەي تاريك يانېش زەردېكى سوور باو دەردەكەون، لەكاتىكدا فۇسفاتەكان بە رەنگى سېي يانېش بېج رەنگ دەردەكەون. ترشېتى مېزەكە (PH) جۆرى كرىستالەكانى ئەمۇرفەس ديارى دەكات. ئەگەر مېزەكە ترش بېت جۆرى ئەمۇرفەسەكە يورەيتە، وە ئەگەر تفت بېت دەبېت بە ئەمۇرفەس فۇسفەيت.



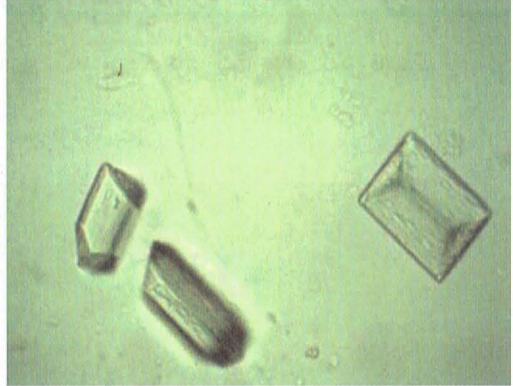
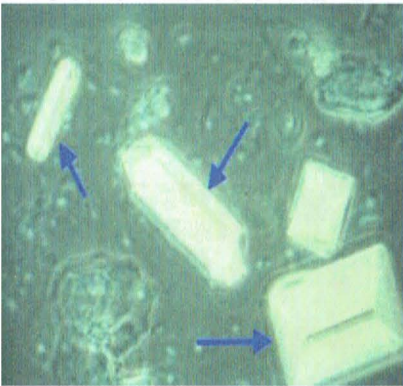
شېۋە ۲۷: ئەمۇرفەس يورەيت

## ب/ کریستاله کان له میزی تفتی ناساییدا

نهو کریستالانهی له میزی تفتی ناساییدا دهرده کهون بریتین له سیانه فوسفات، نه مونیوم بیورهیت، کالسیوم کاربونهیت، وه نه مرفهس فوسفهیت.

### ۱. کریستاله کانی سیانه فوسفاتی (Triple phosphate crystals)

نهمانه له وانیه وه کو ناویزهی چوار بوشهش لایی دهرکهون که له قهپاغی تابووته کان دهچن (Coffin lids). نهو کریستاله له سامپلی میزکی کون یاخود میزکی پهنگ خواردوو له میزلداندا زیاتر دهرده کهویت.

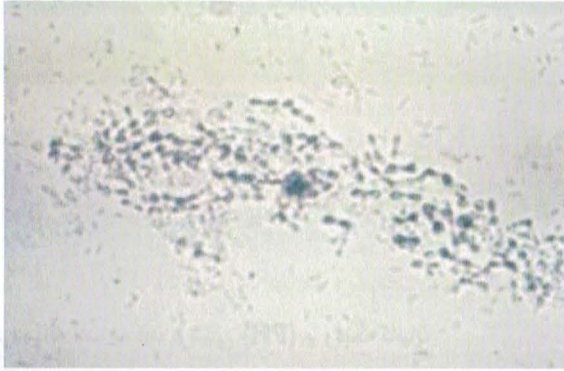


شپوهی ۲۸: کریستاله کانی سیانه فوسفاتی



## ۲. کریستالەکانی کالسیۆم کاربۆنات (Calcium carbonate crystals)

کریستالەکانی کالسیۆم کاربۆنات لە شێوێ دەمبەلی زۆر بچووک یانیش گۆبی بچووکی بێ رەنگ دەردەکەون.



شێوێ ۲۹: کریستالەکانی کالسیۆم کاربۆنات

## ۳. کریستالەکانی ئەمۆنیۆم بیورەیت (Ammonium biurate crystals)

کریستالەکانی ئەمۆنیۆم بیورەیت بەزۆری لە شێوێ دارگۆیژ (Thorn apple) یانیش فرە روو دەردەکەون. رەنگی زەردێکی تاریک بۆ قاوەییکی دیاری ھەیە. ھەندێکجار لە شێوێ تۆپەلبوو یانیش ھیشووێ ترێ دەردەکەون. ئەم کریستالە تەنھا لە میزی کۆن دەبێنرێت.



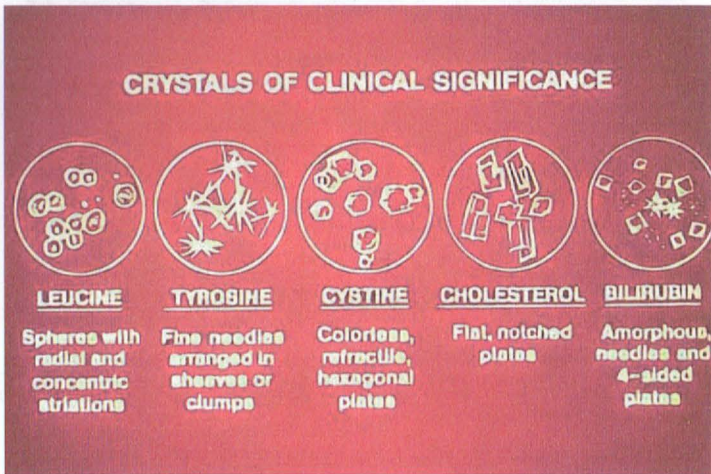
شپۆه‌ی ٣٠: کریستاله کانی ئەمۆنیۆم بیورەیت

خه‌شته‌ی ٣: کریستاله ئاسایه کان ترشیتی (PH) و ره‌نگه کانیان

ره‌نگ	ترشیتی (PH)	کریستاله کان
زه‌رد - قاوه‌یی	ترش	ترشی میزاوی
بێ ره‌نگ	ترش/هاوتا	کالسیۆم ئۆگزاله‌یت
زه‌رد - قاوه‌یی	ترش	ئەمۆرفه‌س یورەیت
بێ ره‌نگ	تفت	فۆسفاتی سیانی
زه‌رد - قاوه‌یی	تفت	ئەمۆنیۆم بیورەیت
سپی - بێ ره‌نگ	تفت/هاوتا	ئەمۆنیۆم فۆسفەیت
بێ ره‌نگ	تفت	کالسیۆم کاربۆنەیت

## کریستاله نااساییه کان

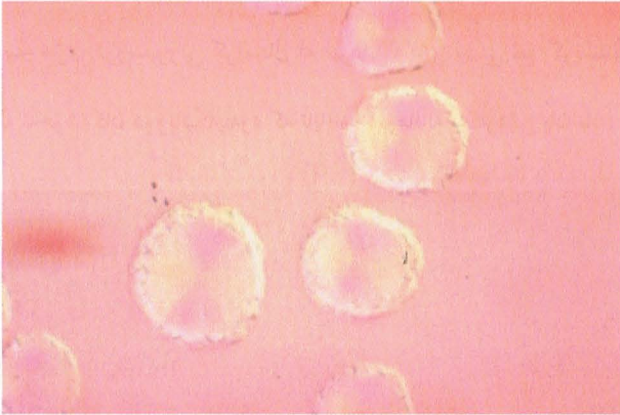
کۆمهله کریستالیک هه نه که که متر ده بئیرین به لام رۆلی زۆر گرنگیان ههیه کاتیک دهرده کهون، له کاتی دهر کهوتنی ئەم کریستالانه پئویسته به پشکنینی وردتر بسه لمپترین و چاودیری تاقیگهیی یانیش پسپۆری نهخۆشیزانی دووپاتی بکه نه وه پیش ناردنی ئەنجامه کان بۆ پزیشک. ئەو کریستالانهی رۆلی کلینیکیان ههیه بریتین له لیوسین، تایرۆسین، سیستین، کۆلیسترۆل و بیلیرۆبین. وه گرنتی ژه میکی بهرز له دهرمانه کانئەمپیسیلین و سه لفا تۆنه ماید یان دهرمانه کانئە تر له وانیه ببه هۆی دروستبوونی کریستال له میزدا. له کاتی بینینی ئەو کریستالانه له میزدا گرنگه که له نهخۆشه کان دووپات بکهینه وه که نایا ئەم دهرمانانه به کاردین یان نا.



شیوهی ۳۱: رۆلی-کریستاله کان

## ۱. کریستاله کانی لیوسین (Leucine crystals)

کریستاله کانی لیوسین نیشانه‌ی کیشیه که له زینده چالاکی (Metabolism) نه‌مینؤ نه‌سیده کانی لیوسین، ئەم کریستالانه شیوه‌یان باز نه‌به‌کی گۆیه که به ویلی تابه‌ی گالیسکه کان ده‌چن (Wagon wheel).



شیوه‌ی ۳۲: کریستاله کانی لیوسین

## ۲. کریستاله کانی تایرۆسین (Tyrosine crystals)

کریستاله کانی تایرۆسین وه‌کو ناوریشمی شیوه‌ی ده‌رزین که به‌شیوه‌ی گورزه‌ی ده‌رده‌کهن له میزی ترشدا. له‌وانه‌به ئەم کریستاله به‌شیوه‌یه‌کی ده‌گه‌ن له‌گه‌ل کریستاله کانی لیوسین له نه‌خۆشیه‌کانی جگه‌ردا ده‌ریکه‌ون. له‌ کاریگه‌ریه‌ی لاه‌کیه‌کانی تیشکی ئیکس‌ده‌بنه‌هۆی

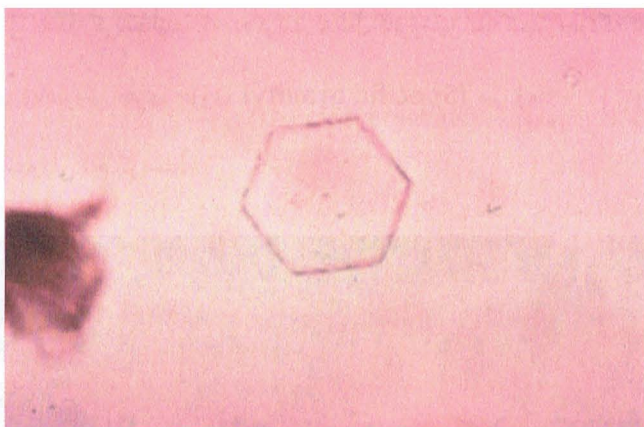
دروستېوونى چەند كرىستالېك كه ده كرىت له گەل تايروسيين له به كېچن چونكه ئەم تيشكانه ده بنه هۆى زيادبوونى چپى جۆرى (**Specific gravity**) ميز (۱.۰۴۰) ئەمەش دە بيته هۆى دروستېوونى ئەم كرىستاله.



شپۆهى ۳۳: كرىستاله كانى تايروسيين

### ۳. كرىستاله كانى سيستين (**Cystine crystals**)

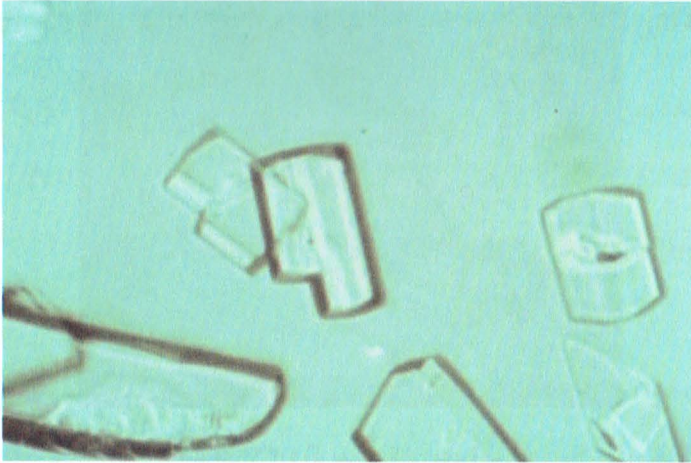
دهستنيشاني ناته و اوى زنده چالاكى (**Metabolism**) ئەمىنو ئەسیدی سيستين ده كات، ئەم كرىستالانه وه كو بچ رهنگ و خالدار و له شپۆهى شەش لا جووت له ميزى ترشدا ده رده كهون. كرىستاله كانى سيستين هەندېك جار بە شپۆهى جووت روو ده دن له كاتى كارلېكى ناپتروپرسايد (**Nitroprusside**) كه رهنگىكى سوور دروست ده كەن. سيستين له وانەيه له گەل كرىستالى شەش رووى يوريك ئەسید تېكه لېيت.



شپۆه ی ۳۴: کریستاله کانی سیستین

#### ۴. کریستاله کانی کۆلیسترۆل (Cholesterol crystals)

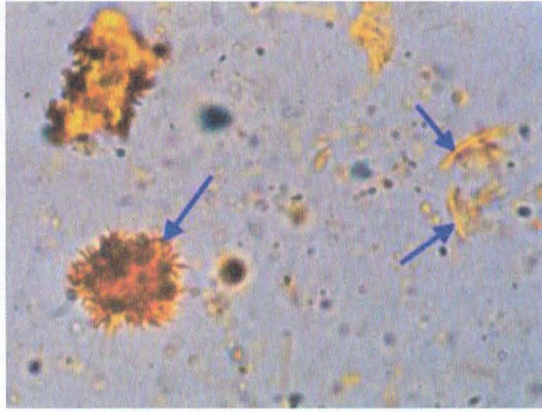
کریستاله کانی کۆلیسترۆل له وانیه له میزی ئەو نهخۆشانه ببینرین که سامپله کان هه‌لده گیرین له ساردکهره‌وه‌دا، به‌تایبه‌تی میزی ئەو که‌سانه‌ی تووشی نه‌خۆشیه کانی بۆری گورچيله‌بوون. ئەم کریستاله‌نه شیوه‌یان شووشه‌یه که لاکانیان وه‌ک ئەوه وایه له سووچیکه‌وه شکایت، بۆ دلتیابوون له بوونی ئەم کریستاله زۆرجار له هه‌مان سامپله‌دا پرۆتین و دلتۆیی لیبیدی و کاسته کانی چهوری یانیش چهوری شپۆه گۆیی ده‌بینرین.



شيوه ۳۵: كريستاله كانى كۆليستروئل

#### ۵- كريستاله كانى بيليرۆبين (Bilirubin crystals)

كريستاله كانى بيليرۆبين كاتيك ئاستى بيليرۆبين له سيره مېدا بەرز دەيئەو له ميزدا دەبينرېن. ئەو ميزەى كه كريستاله كانى بيليرۆبينى تېدايه به پەنگىكى پرتەقالى بۆ نزيك پەش دەردە كهوئت، بەلام كريستاله كان به پەنگى پرتەقالىيه كى زېرى شيوه دەرزىلەى دەردە كهون كه هەندىك جار بەيه كهوه تۆپەلپوونە.



شپوهی ۳۶ : کریستاله کانی بیلیروژین

خشتهی ۴ : کریستاله نائاساییه کان له گه‌ل ره‌نگ و رۆ‌له کانیان.

رۆ‌ل	ره‌نگ	کریستال
زینده‌چالاک‌کی	زه‌رد	لیوسین
نه‌خۆ‌شی جگه‌ر (ده‌گمه‌نه)	بی‌ره‌نگ - زه‌رد	تایروژین
زینده‌چالاک‌کی سیستین	بی‌ره‌نگ	سیستین
نه‌خۆ‌شی بۆریچکه‌کانی	بی‌ره‌نگ	کۆلیسترۆ‌ل
گورچیه		
به‌رزبوونه‌وه‌ی ناستی	زێری - پرته‌قالی	بیلیروژین
بیلیروژین		



## پیکهاته کانی تری نیشتووی میز

لهم بهشدها باس له پیکهاته کانی تر ده کاین که له نیشتووی میزدا ده بینرین، نهم پیکهاتانهش بریتین له مشه خۆره کان (parasites)، سپیرم (sperm)، چهورییه تنه کان (fat bodies) ههروهها ریشاله لادراوه کان (Mucous thread).

### ۱. مشه خۆره کان parasites

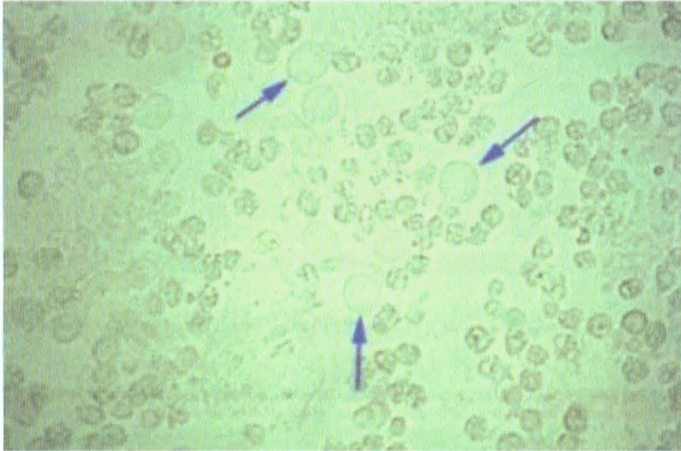
ئهو مشه خۆرانهی که زۆر باون له نیشتووی میزدا بریتین له هیلکهی کرمی ده زیلهیی (Schistosoma vermicularis) و هیلکهی کرمی بهلهارزیا (Trichomonas vaginalis، haematobium).

ئهو هی جیگای ناماژه پیکردنه هیلکهی کرمی ده زیلهیی له نهنجانی تیکه لیبوونی سامهلی بیسای و میز ده بینریت، جگه له وهش مشه خۆری (Trichomonas hominis) له نهنجانی (Vaginal Contamination) به بیسای له ناو میز ده بینرین.

### Trichomonas vaginalis /۱

نهم مشه خۆره ده کرێ له ههردوو ره گهز ده ربکهوئ، له شیوهی ۳۷ ئهو مشه خۆرهی ده رکهوتوو له نهنجانی پیسبوونهوه به هۆی ههوکردنی زئ، وه هه ندیک جار له گه ل زیادبوونی ژمارهی خرۆکه سپیه کانی شدا ده رده کهوئیت. نهم مشه خۆره جو له ی زۆره و درێژیه که ی ۱۵-۵

مایکروژنه، به‌وه جیاده‌کرتیه‌وه که شیوه هدرمییه، وه له‌رووی پیشه‌وه‌شی چهند قامچیه‌کی هه‌یه و هه‌ندیک‌جاریش ناو‌کیکی دیاری هه‌یه.



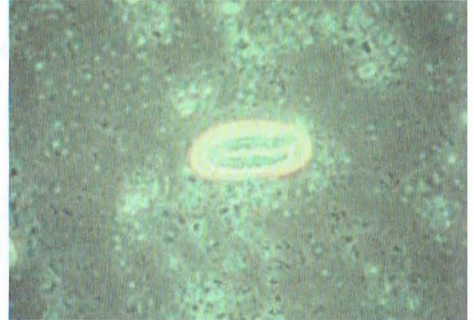
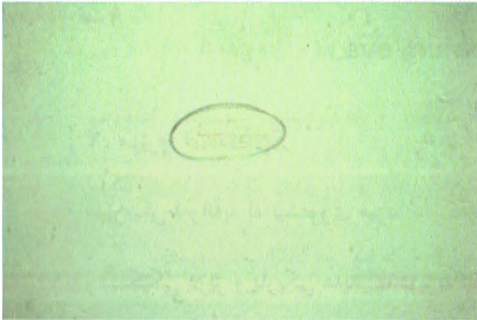
شیوه‌ی ۳۷: *T. vaginalis* له میزی مییه‌دا

### ب/ هیلکه‌ی کرمی دهرزیله‌یی *Entiobius vermicularis ova*

مشه‌خۆریکی تر که په‌نگه له میزدا بیه‌نری بریتیه له هیلکه‌ی کرمی دهرزی، هیلکه‌که شیوه‌ی له هیلکه‌یه‌کی ناسایی ده‌چیت به‌لام لایه‌کی ته‌خته (شیوه‌ی پیتی **D** نینگلیزی). بۆشاییه‌کی پروون کرمۆکه‌که (**Larvae**) له توئیکلی هیلکه‌که جیاده‌کاته‌وه هه‌روه‌ک له‌شیوه‌ی ۱۵۳۹ دیاره.



شپۆه‌ی ٣٨: هیلکە‌ی *Enterobius vermicularis*



شپۆه‌ی ٣٩: کرمۆکە‌ی *E. vermicularis*، بۆشاییه‌کی زوون ده‌وری کرمۆکە‌ی داوه

### ج / *Schistosoma haematobium* ova

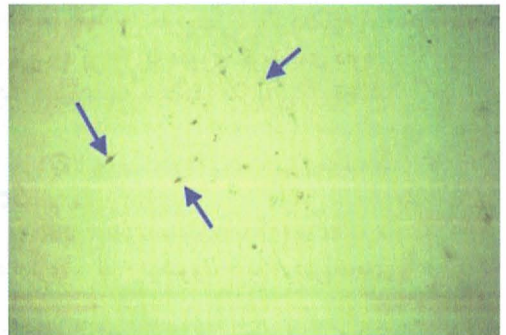
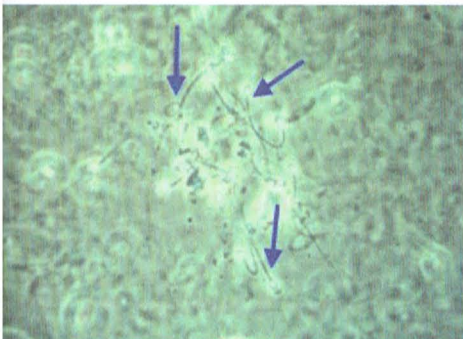
ئهم مشه‌خۆزه به هۆکارێکی گرنگ داده‌نرێ له توشبوون به شپۆپه‌نجه‌ی میزڵدان (carcinoma of bladder)، هیلکە‌کانی درێژن و ٦٠ به ١٦٠ مایکروونه، په‌نگیکی زه‌ردیان هه‌یه و درێژی لوتکه‌یی (Terminal spine) له ناوه‌راستدا هه‌یه.



شپوهی ۴۰ : *Schistosoma haematobium* ova

## ۲. سپیرم Sperm

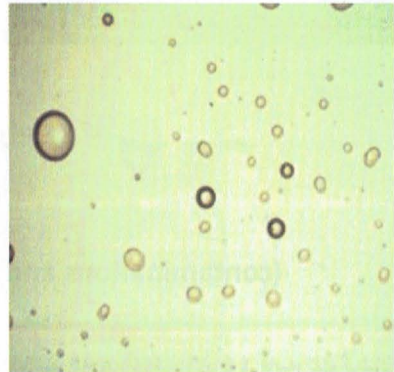
سپیرمیش لهوانهیه له نیشتووی میزدا دهر که ویت، سپیرم بهوه دناسرینتهوه که سه ریکی گزی و کلکیکی دریز و باریکی هدیبه که دریزیه کهی 50 مایکرونه.



شپوهی ۴۱ : سپیرم له نیشتووی میزدا

### ۳. چهوریه تهنی گویی (Oval Fat Bodies)

چهوریه تهنی گویی بریتین له پروکشه خانه تیکشکاوه کانی بۆریچکه کانی گورچیله که پرن له ورده دلۆبی چهوری، نهو چهوریه تهنا نه پیداده بن له نهجامی دزه کردنی چهوری له گلۆله کانی گورچیلهوه بههۆی نهخۆشی و دواتر ههله مژرتنهوه له لایین بۆریچکه خانه کانهوه، وه ههروهها ده کرئ به شیوهی دلۆبی زۆر ورد یان هیشووهرتی قهباره جیاواز ده ربکهون، وه لهوانه به لهژیر توانای گهوره کردنی بهرزدا 40X دلۆبه کانی چهوری به شیوهی دلۆبی بازنهیی دره وشاوه ده ربکهون به چهندان قهبارهی جیاوازهوه. جگه له نهخۆشی هۆکاری تریش هه ن بۆ ده رکهوتنی نهه چهوریه تهنا نه له میزدا وهک له کاتی نهشتهرگه رییدا و به کارهینانی سۆندهی چهوری (Catheter Lubricants)، یاخود به کارهینانی مه رهه م بۆ ناوچهی کۆم و زئ هۆکارن بۆ ده رکهوتیان که زۆربهی کات شیوه کانیان له گه ل خروکه سووره کاندای تیکه لده بییت.



شیوهی ۴۲: چهوریه تهن

#### ۴. میوکسه دهزولهیبه کان (Mucous threads)

میوکسه دهزولهیبه کان له ژیر رووناکی مایکروسکۆبدا به رووناکیه کی کم دهرده کهون که شیوهیان له شریتی دریتز دهچیت و لهوانهیه به ههله به هایه لاین کاسته کان بخویندرینهوه، به شیوهی شریتی دریتز دهرده کهون که لیواره کانیاں کالبۆتهوه و کۆتایه کهی دریتز بووی هیلداره یان له شیوهی دوولت بووه.



شیوهی ۴: دهزولهی میوکسه

#### ۵. کۆنتامینهیشن و نارتیفاکت کان (contaminations and artifacts)

چهندان کۆنتامینهیشن و نارتیفاکت ههمن که دهیج بناسینرینهوه، له شیوهی ۴ فایهه ریک نیشان دههات. ریشاله کان ده کرئ له ههر سامپلیکدا ههبن بههژی جلوهه رگی ژیرهوه، دایی، داوی لهفاف، کلینسی توالت یاخود کاغزی خاوتنکردنهوهی هاویندی مایکروسکۆبه که. زۆر جار


نهو ئارتيفاكٽانه دريژتر و پانټرن له كاسته كان، وه هيلداري و ليواره تيژه كانيان سيفاتي ناسهروهوي ريشاله كانن (Fibers).



شيوهي : ٤٤ ريشال

### ٦. بلقه كانی ههوا (Air bubbles)

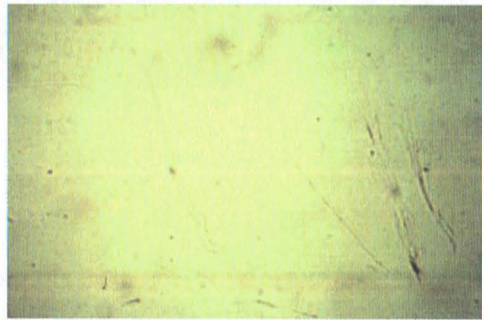
بلقه كانی ههوا به شيوهي بازنهيي قهباره جياوازي زور ورد دهرده كهون، كه لهوانهيه له گهل خرچ كه سووره كان جيانه كرئنهوه. له نهنجامي داناني كه قهر سليپه كه به شيوهيه كي نه گونجاو دروسته بن.



شيوهي ٤٥ : بلقه كانی ههوا

۷. خهوش و رووشی کهفهر سلیپ (Coverslip defect and coverslip scratches)

خهوش (Defect) و رووشی (Scratches) کهفهر سلیپ که له شیوهی هیله رهشه میلداره کانن زور جار له ژیر مایکروسکوپدا له گه‌ل پیکهاته کانی تری میزدا تیکه‌لده‌بن.

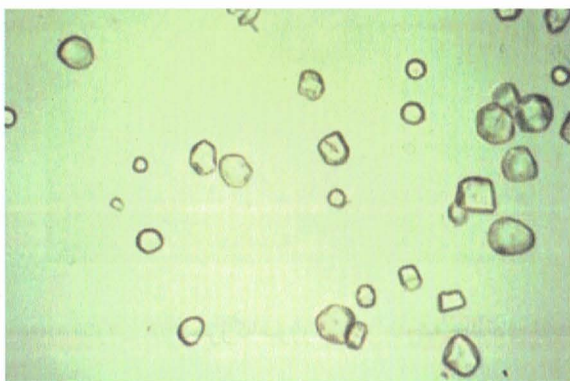


شیوهی ۴۶: خهوش و رووشی کهفهر سلیپ

۸. ده‌نکۆله نیشاسته‌یه کان (starch granules)

ده‌نکۆله نیشاسته‌یه کان ده‌نکۆله‌ی بچو کن له بۆدروهه (Powder) دینه ناو میز له مندا‌ل‌اندا، هه‌ندیکیان هیلی کالیان هه‌به و هه‌ندیکیشیان بیج هیلن.



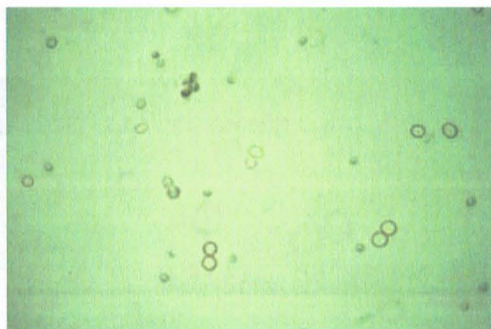


شیوهی ۴۷: دهنگزله نیشاستهیه کان


## بہاورد کردن له نیوان خانہ کانی نیشتووی میز

### ۱. خرچۆکه سووره کان و ههویته خانہ کان

شیوهی ۴۸ ههریه که له خرچۆکه سووره کان و ههویته خانہ کان نیشاندهدات. بۆ جیاکردنهوه له نیوانیان دلۆپینک له ترشی سرکهی لاواز (**Dilute acetic acid**) دهخهینه لیواری سلایده که تاوه کو بجیته ژیر که قهر سلپیه که، که خرچۆکه سووره کان شیده کاتهوه و تنهها ههویته خانہ کان دههیلپتهوه.



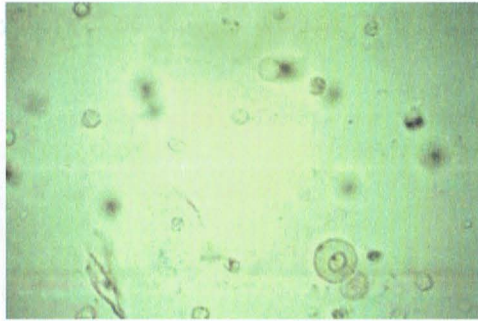
شیوہی ۴۸: خرۆکە سوورەکان و ھەویئە خانەکان



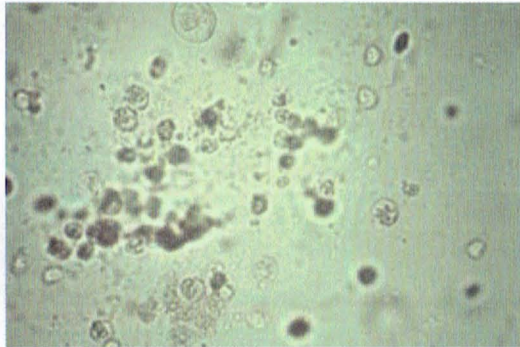
شیوہی ۴۹: شیبوونەوہی خرۆکە سوورەکان بە ترشی سرکە.

## ۲. خرۆکە سپیەکان و ڕووکەشە خانەیی شەشپالوویی

شیوہی ۵۰ خرۆکە سپیەکان و ڕووکەشە خانەیی شەشپالوویی نیشان دەدات، بەلام چونکە زۆر لہبە کدەچن رەنگە جیاکردنەوہ و ژماردنیان سەخت بێت، بۆ ئەم مەبەستەش دلتۆپیک لہ ترشی سرکەیی لاواز دەخەینە سەر سالیدە کە تاوہ کو ناوکی خرۆکە سپیەکان بە جوانتر دەربکەون و بتوانین بە ئاسانی جیا یان بکەینەوہ لہ ڕووکەشە خانەکان.



شیوہی ۵۰: خرچۆکه سپیه كان و پروكه شه خانهی شه شپالووی



شیوہی ۵۱: دلۆپێك له ترشی سرکهی لاواز واده كات ناوکی خرچۆکه سپیه كان جوانتر

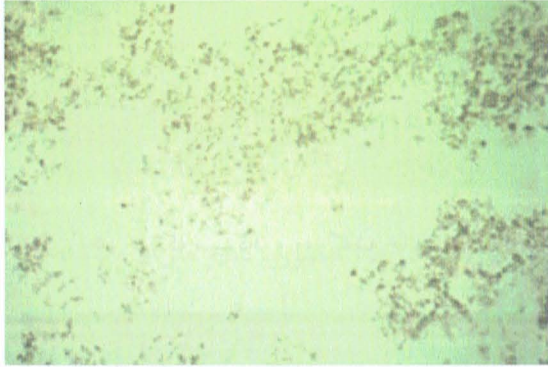
دیاریت:

### ۳. به كتریا و جۆره كانی ئەمۆرفهس

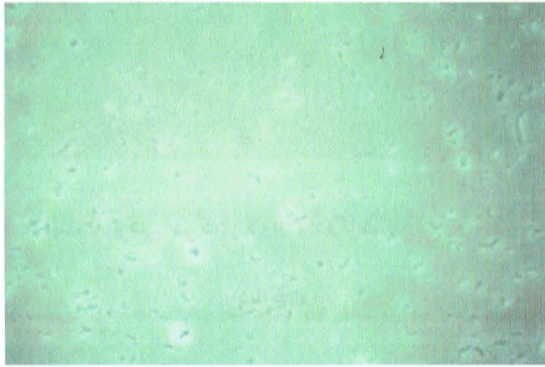
شیوہی ۵۲ تێكه لهیه كه له جۆره كانی ئەمۆرفهس و به كتریا، چونكه ئەمۆرفهسه كان ژماره یان زۆره و لهیه كه وه نزیكن وا له به كتریا كان ده كهن دهر نه كه ون، جا بۆ خه مڵاندنی ژماره ی

بەكتىريكان دەكرىئ ئەمۇرفەسەكان لابیەین بە بەكارهیتانی ھایدروكسىدى سۇدیوم وەك لە

شیوہى ۵۳ دياره.



شیوہى ۵۲: بەكتىريا و ئەمۇرفەس فوسفات

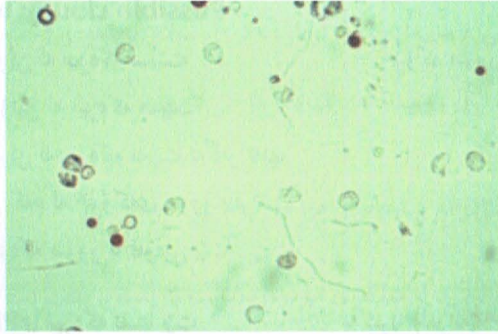


شیوہى ۵۳: فوسفاتى ئەمۇرفەس دەتوانى يتوتیئەوہ لەناو ھایدروكسىدى سۇدیوم بەلام

بەكتىريكان ناتوتیئەوہ و وەكو خۇیان دەمیتنەوہ.

#### ۴. دلۆپه كانى چهورى و خېژكه سورە كان

بههمان شيوه‌ى پيگهاته كانى ترى ميز، ده كرى دلۆپه چهوريه كان و خېژكه سورە كانيش به هه‌له بخوئندرتهوه، بۆيه پيوسته بۆ جياكردنهويان بۆيه يهك به كاربيت، ليره‌دا بۆيه هه‌لبژيردراو بريتيه له سودان بلاك (Sudan III)، كه وا له دلۆپه چهوريه كان ده كات وهك شيوه‌ى ناسايى خوئيان ده‌ربكهون كه رهنگيكي پرته‌قالي سوورباوى دره‌وشاويه.



شيوه‌ى ۵۴: دلۆپه كانى چهورى و خېژكه سورە كان

#### په‌وه‌ندى پيگهاته وردبين و ناوردينه كان له لئىزورى ميزدا

دواى ته‌واوبوونى لئىزورى وردبيني گرنه‌گه بپاربه‌دين كه نايا نه‌نجامه كان دروستن يان دروستين، نه‌مه‌ش به به‌راورد كردن ده‌كرت له نيوان پيگهاته وردبين و ناوردينه كان.

خشته ی ۵: په یو هندی تیوان پښکها ته وردبین و ناور دینه کان له لیتوری میزدا:

وردینه کان	ناوردینه کان
کاسته کان (له وانه یه له گه ل میو کهس دهر که ون)	<ul style="list-style-type: none"> <li>• له وانه یه پرژتین له میزه که هه بیټ</li> </ul>
خرچ که سپیه کانی خوین (له وانه یه له ژیر مایکرو سکوبدا به کترياش دهر که ووی)	<ul style="list-style-type: none"> <li>• له وانه یه پرژتین له میزه که هه بیټ</li> <li>• له وانه یه PH میزه که تفت بیټ</li> <li>• له وانه یه میزه که لیل بیټ</li> </ul> <p><b>Possible cloudy urine</b></p>
خرچ که سووره کانی خوین	<ul style="list-style-type: none"> <li>• له وانه یه خوین له میزه که هه بیټ</li> <li>• له وانه یه پرژتین له میزه که هه بیټ</li> <li>• له وانه یه خوین له میزه که نه بیټ نه گهر تنها ژماره یه کی کم له خرچ که ی سوور بینران.</li> <li>• له وانه یه میزه که سوور یا قاوه یی بیټ</li> </ul>
به کتريا (له وانه یه خرچ که سپیه کانی له گه لدا دهر که ون)	<ul style="list-style-type: none"> <li>• له وانه یه PH میزه که تفت بیټ</li> <li>• له وانه یه پرژتین له میزه که هه بیټ</li> <li>• له وانه یه کارلیکی نترایت پرژه تیف بیټ</li> </ul>
هه وینه خانه کان (له وانه یه خرچ که سپیه کانی له گه لدا دهر که ون)	<ul style="list-style-type: none"> <li>• له وانه یه گلوکز پرژه تیف بیټ</li> <li>• له وانه یه میزه که لیل بیټ</li> </ul>
کریستاله کان	<ul style="list-style-type: none"> <li>• پیوسته (PH) ی میزه که به نزیکه یی بخه ملین بیټ</li> <li>• له وانه یه میزه که لیل بیټ</li> <li>• له وانه یه چری جوړی میزه که زور بیټ</li> </ul>
Trichomonas vaginalis	<ul style="list-style-type: none"> <li>❖ له وانه یه میزکی لیل بیټ به هری زور بوونی خرچ که سپیه کان و میو که سه وه</li> </ul>

## تېيىنى گىرگىگە لە كاتى تۆمار كىردى ئەنجامە كان

❖ دە كىرىپ لە ھەندىك ھالەتى تايىپەتدا پىكھاتە وردىين و ناوردىبىنە كان لە گەل يە كىدا نە گونجىن، بۇ نىمۇنە ھەبۇونى ئەلبۇمىن لە مىزى نافرەتى دوو گىياندا كە مەرج نىيە كاستى ھەبىت.

❖ دەرەنجامە وردىبىنە كان تۆمارىكە بە بەراورد لە گەل پىكھاتە نا وردىبىنە كان.  
❖ لە ھالەتى ناسايىدا سىپىم تۆمار ناكىرى، بەلام پەپىرەوى تاقىگە رېنگا دەدات بە تۆمار كىردى سىپىم لە ھەندىك بارودۇخى تايىپەتدا.

## ژماردى پىكھاتە كان لە نىشتىوى مىزدا

بۇ ئەوھى بە تەواوى سوود لە شىكارى مىز و ھەربىگىرپىت پىئوستە پىزىشك نەك تەنھا بزانتى كە چ پىكھاتە يەك لە مىزدا ھەيە، بەلكو پىئوستە ژمارەى ھەر پىكھاتە يە كىش بزانتى كە لە مىزدا دەبىنرىن، بۇيە لەم بەشەدا مامەلە لە گەل ژماردن و خەملاندى ئەو پىكھاتەنە دەكەين كە لە نىشتىوى مىزدا دەر دەكەون، ھەر چەندە ژماردى پىكھاتە كانىش دە كىرىپ بە پىئوستە تاقىگە كان كەمىك جىواوزى ھەبىت، بەلام ھەموو تاقىگە كانىش پىئوستە پىئوستە تايىپەت بە خۇيان ھەبىت.

دە كىرىپ بە چوار شىواز ژماردنە كە ئەنجام بەدەين:

۱/ گەپان بەدواى كاستە كاندا:

۱. سەرەتا لە ژىر تىواناى گەورە كىردى نىمدا 10X لىئواری كە قەر سلىپە كە بگەرى، و ھە پىئوستە بەردەوام فاينى زىاترى سلايدە كە بگەرى.

۲. ھەر جۆره كاستېكت بىنى له ژيژر تواناي گهوره كوردنى نزمدا **10X** بيانژميږه، نه گهر پيويست بوو بو ناسينه وهى كاسته كان نهوا به تواناي گهوره كوردنى بهرز **40X** سهيريان بكه.
۳. پاشان تيكراي ھەر جۆريك تۆماربكه كه له ھەر فيلديكدا به تواناي گهوره كوردنى نزم **10X** ډهر كهوتووه.

### ب/ ژماردنى پيکھاته كان:

- نهو پيکھاتانهى كه دهژميږدريڼ بريتين له: خرۆكه سوور و سپيه كان، رووكه شه خانه كان، مشه خۆر و چهوريه كان و ... هتد.
۱. دواى نهوهى كه به تهواوى ليوارى كه قهر سليپه كه گهر اين، پاشان پيويسته لهژيژر تواناي گهوره كوردنى بهرزدا **40X** ده فيلدي له ناوه پراستى كه قهر سليپه كرش بگهريڼ.
۲. پاشان تيكراي ھەر پيکھاته يهك تۆماربكه كه له ھەر فيلديكدا به تواناي گهوره كوردنى بهرز **40X** ډهر كهوتووه.

### ج/ خهملاندنى پيکھاته كان:

- ژمارهى به كترىا و ههويته خانه و كريستاله كان و ريشاله لادراوه كان پيويسته به نزيكهيى بنوسرين.
۱. لهژيژر تواناي گهوره كوردنى بهرزدا **40X** ده فيلدي بگهريڼ.
۲. پاشان تيكراي ھەر پيکھاته يهك كه ډهر كهوتووه تۆماربكه به گوږهى ټهم پيوره انه:



○ نه گهر پیکهاته که له ههر فیلدیکدا که متر له چاره گیکی داگیر کردبوو، نهوا بنوسه (Few).

○ نه گهر پیکهاته که له ههر فیلدیکدا نریکه ی چاره گیکی داگیر کردبوو، نهوا بنوسه (1+).

○ نه گهر پیکهاته که له ههر فیلدیکدا نریکه ی نیوه ی فیلده که ی داگیر کردبوو، نهوا بنوسه (2+).

○ نه گهر پیکهاته که له ههر فیلدیکدا نریکه ی سی چاره گی داگیر کردبوو، نهوا بنوسه (3+).

○ نه گهر پیکهاته که له ههر فیلده که ی داگیر کردبوو، نهوا بنوسه (4+).

### ح. ژماردن یا نیش خه ملامندی پیکهاته کان:

نهم شپوازه به کار دیت بو کاسته کان و خرپکه سوور و سپیه کان و رووکشه خانه کان و مشه خوره کان و چهوری و ههوینه خانه کان و کریستاله کان.

۱. له ژیر توانای گهوره کردنی بهر زدا 40X ده فیلد بگه ری.

۲. پاشان تیکرای ههر پیکهاته به که دهه که وتوو ته ژمار بکه.

۳. نه گهر له پیکهاته به کدا ده دانته بینی نهوکات بنوسه (1+)

۴. له کاتیکدا ده نوسین (4+) نه گهر پیکهاته که تهواوی فیلده که ی داگیر کردیت.

## سەرچاۋە كان

نووسەر سوۋدى لەم سەرچاۋانە ۋە رىگرتوۋە:

- زنجىرە سىمىنارىك دەربارەى لىتۇرى گىشى مىز لە ئەمىرىكا بۇ نوپىكر دىنەۋەى مۇلەتى

تاقىگەبى. (American medical technologist).

- **W. Van Der Meer, F Cillessen. 1999. Atlas of Urine Sediments.**
- **Robert R. Harr. 1994. Clinical Laboratory Science Review Fourth Edition.**
- **John W. Ridley, Ph.D. 2012 Parasitology for Medical and Clinical Laboratory Professionals**
- **Roxe DM. Urinalysis. In: Walker HK, Hall WD, Hurst JW, editors. Clinical Methods: The History, Physical, and Laboratory Examinations. 3rd edition. Boston: Butterworths; 1990. Chapter 191.**



# لینۆری گشتی میز

لینۆری گشتی میز یه کیکه له و پشکنینانه ی له  
تاقیگه کاندای گرنگیه کی زۆری پیده دریت به  
تایبه تیش له م سهرده مه دا، ئەم لینۆره یه کیکه له  
شیکاره بنچینه ییه کان بو دیاریکردنی نه خوشیه کان  
به گشتی و ناته واویه کانی گورچیله به تایبه تی،  
بۆیه پئویسته له لایه ن قوتابیان و تازه ده رچووانی  
تاقیگه دا گرنگیه کی زۆری پی بدریت. ئەم کتیبه ش  
یارمه تی ده ریکی باشه بو فیروونی ئەم لینۆره  
ههنگاو به ههنگاو به شیوازیکی ئەکادیمی.